

The Aarhus Tech logo consists of a large, vibrant red shape that resembles a stylized flag or a curved banner. The words "AARHUS" and "TECH" are written in a clean, white, sans-serif font, stacked vertically and slightly tilted to follow the curve of the red shape.

**AARHUS
TECH**

KVALITET – MÅL & RESULTATER FOR AARHUS TECH 2023

Bestyrelsesmødet marts 2024

OM KVALITETSMÅLENE:

- STUK (Styrelsen for Undervisning og Kvalitet) gennemfører årlig kvalitetskontrol af ungdomsuddannelserne og arbejdsmarkedskurserne/AMU.
- Det sker ved, at de screener skolernes resultater indenfor en række kvalitetsparametre som f.eks. karakterer, gennemførelse og elev/kursist tilfredshed.
- Disse data er offentligt tilgængelig i STUKs datavarehus – uddannelsesstatistik.dk.
- STUK har en forventning om, at skolerne har indarbejdet disse kvalitetstal i deres løbende opfølgning på kvaliteten i uddannelserne samt at bestyrelsen har kendskab til skolens resultater.

KVALITETSMÅLENE FOR ERHVERVSUDDANNELSERNE:

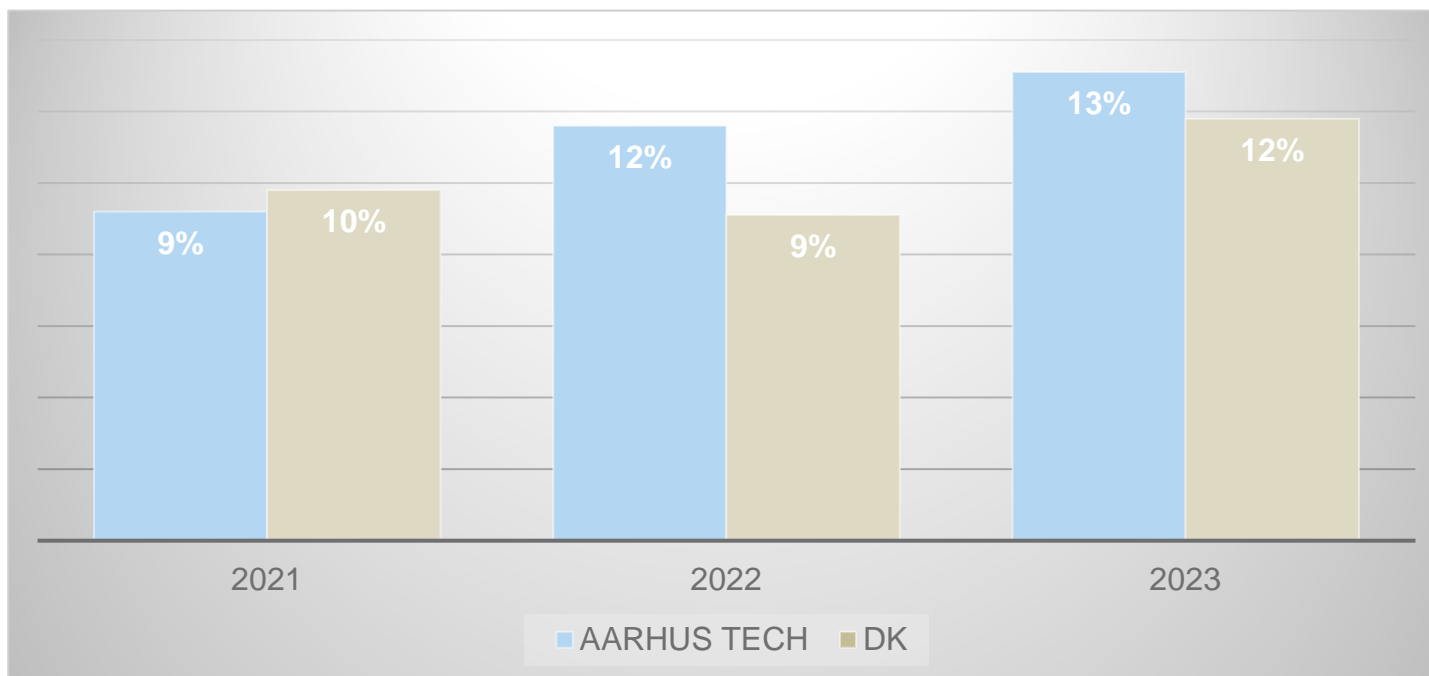
- STUK kontrollerer for kvaliteten på EUD med udgangspunkt i 10 screeningsindikatorer.
- 6 af indikatorerne opgøres på institutionsniveauet, mens de sidste 4 er uddannelsesniveaue. Fokus er her de 6 indikatorer.
- Der kigges på data fra en treårig periode og skolernes resultater holdes op mod landsgennemsnittet.
- Er resultatet af en indikator således under landsgennemsnittet tre år i træk, kan skolen forventet at blive udtrukket til tilsyn.
- Fra 2023 screenes skolerne ligeledes på andel af indgåede uddannelsesaftaler og opfyldelse af måltal.

KVALITETSMÅLENE FOR ERHVERVSUDDANNELSERNE:

- Fordi at indikatorerne opgøres på institutionsniveauet er følgende naturligvis meget overordnet for skolen.
- Vi har tal på klasse/hold niveau så de enkelte afdelinger kan arbejde mere målrettet, hvor det er nødvendigt.
- Tal springer, men generelt er vores tal så gode, at vi på mange områder ikke er forpligtet til at lave handleplaner. Vi gør det ofte alligevel.

SCREENINGSINDIKATOR 4 – FRAFALD PÅ EUD

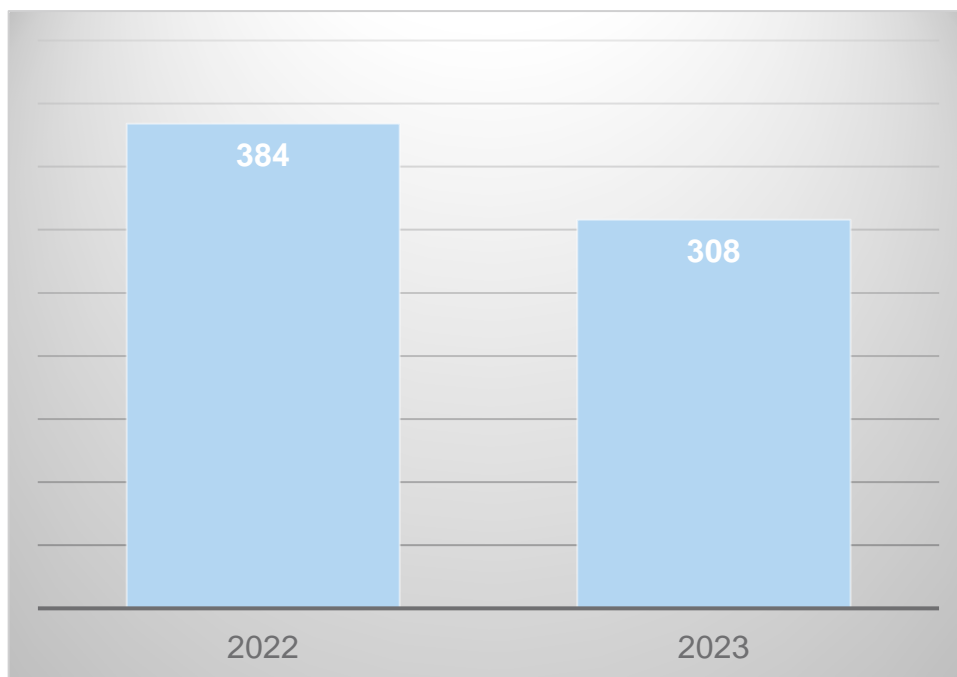
AARHUS
TECH



Definitionen for denne indikator er det samlede frafald tre mdr. fra opstart Gf1, GF2, HF. Målet er at ligge under landsgennemsnittet. Og der kigges på en treårige periode. I 2021 opnår vi et bedre resultat end landsgennemsnittet, og vi udtrækkes dermed ikke til tilsyn på denne parameter.

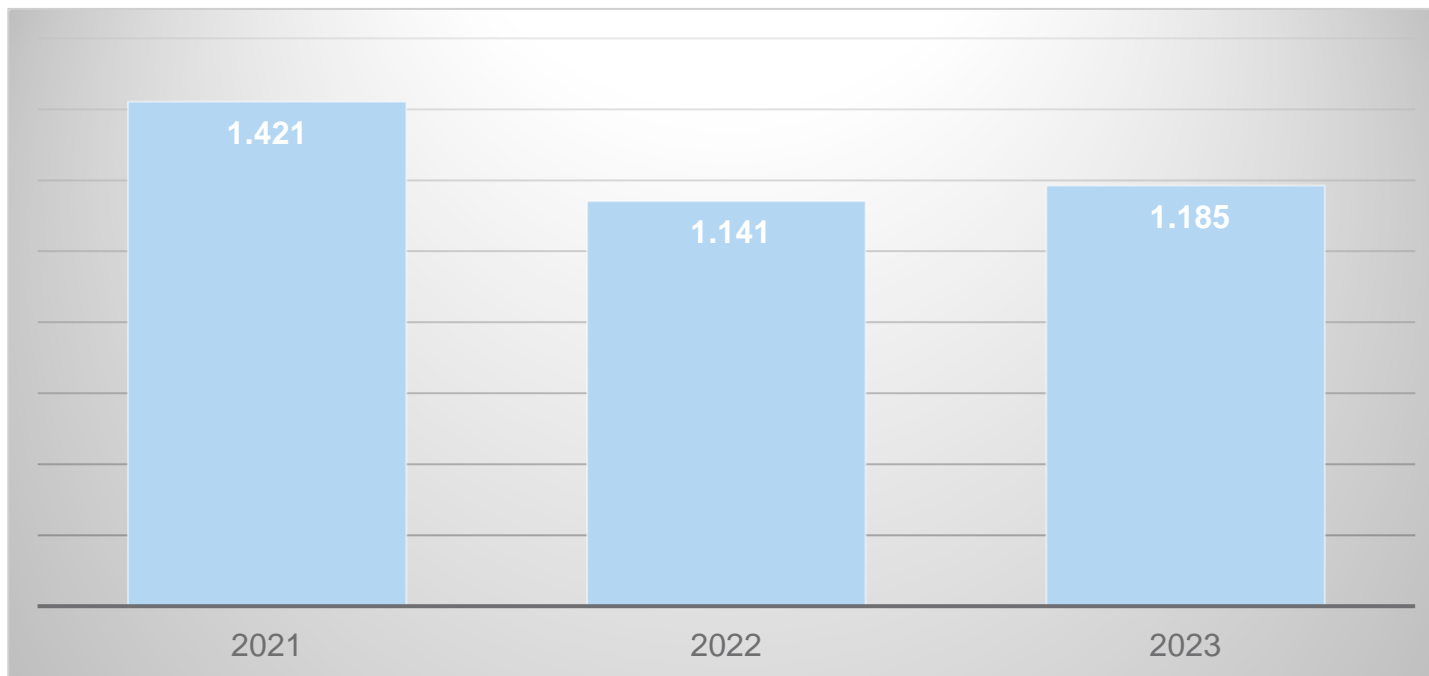
SCREENINGSINDIKATOR 6 – STIGNING I ANTALLET AF GF1 ANSØGERE

AARHUS
TECH



Screeningsindikator 6 - Målet er en stigning i antallet af 1. prioritetsansøgninger fra 9. og 10 klasse i forhold til foregående år. Fra 2022 til 2023 sker der et fald. Målet nås ikke.

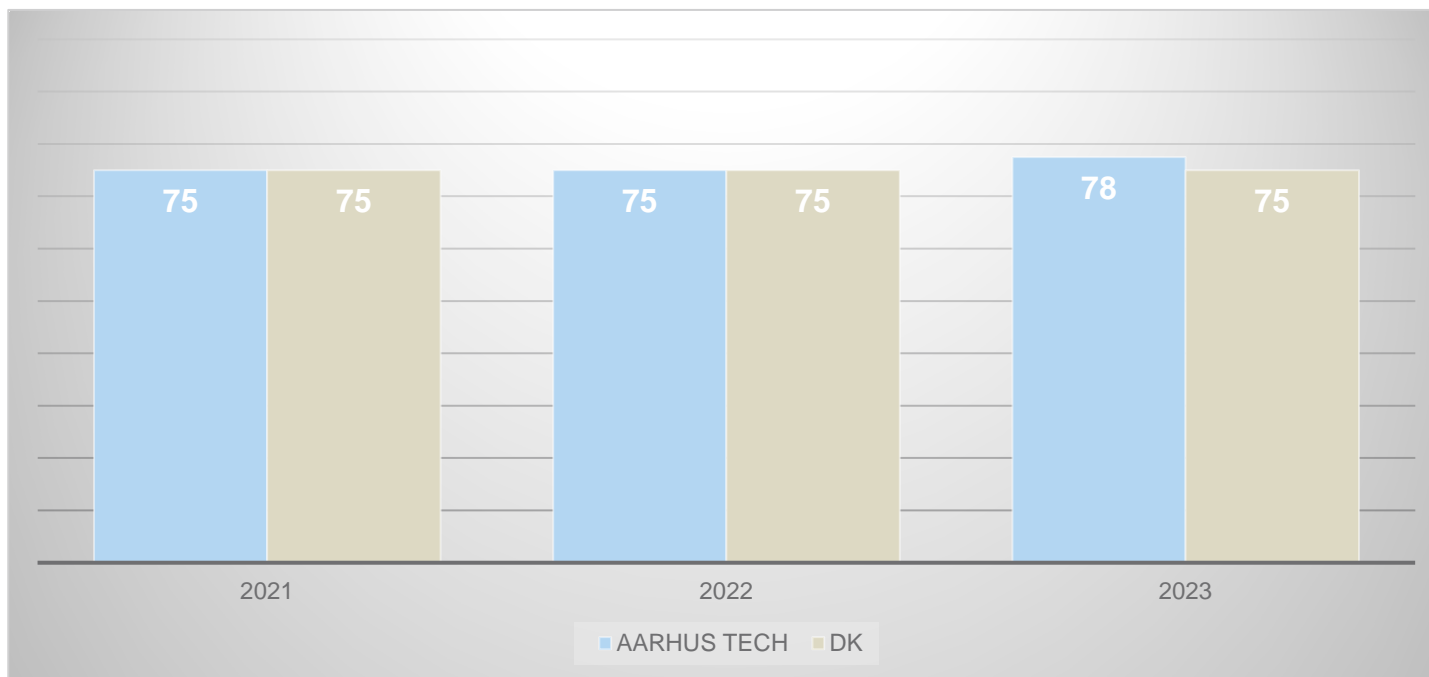
SCREENINGSINDIKATOR 7 – STIGNING I TILGANGEN TIL GF2



Screeningsindikator 7 - Målet er en stigning i tilgangen over årene. Som figuren viser svinger udviklingen. Målet nås derfor, da der ikke er tale om et fald de seneste tre år.

SCREENINGSINDIKATOR 8 – TRIVSELSSCOREN LÆRINGSMILJØ 2023

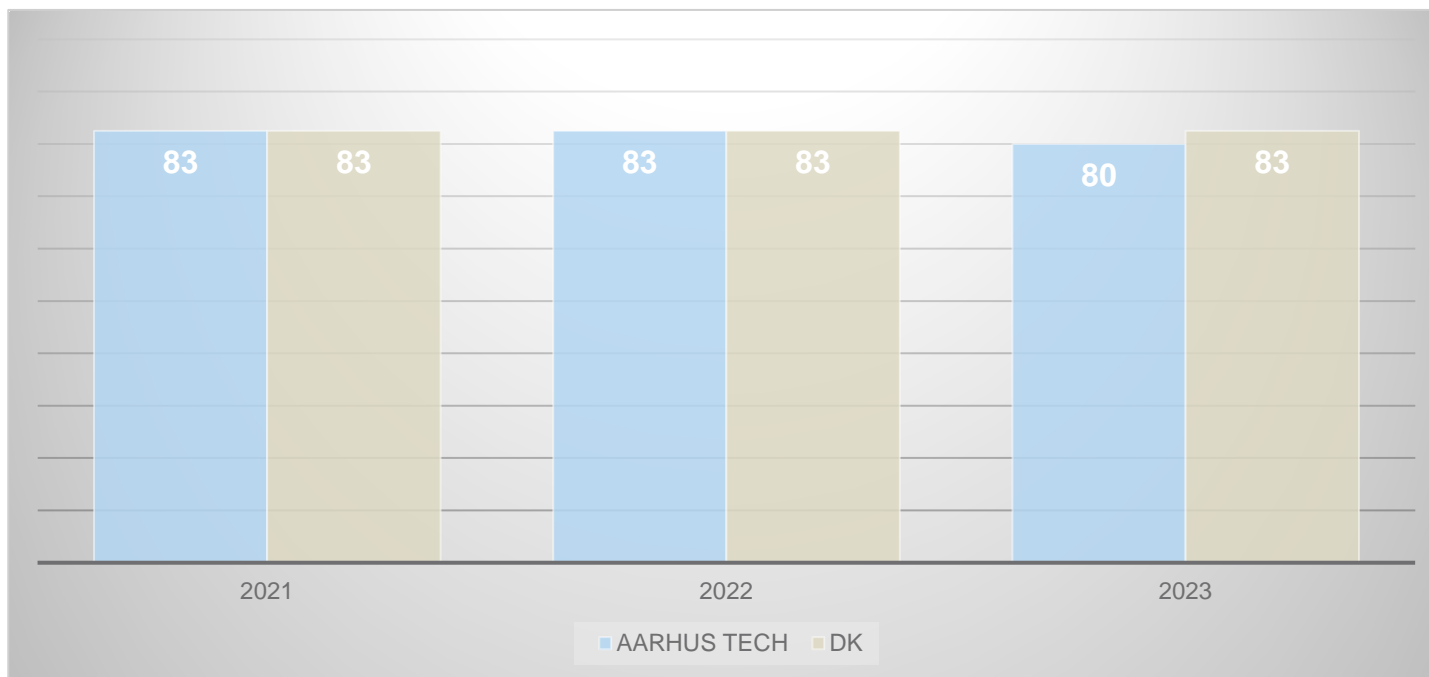
AARHUS
TECH



Resultatet er lig landsgennemsnittet eller bedre for alle tre år, og vi når dermed målet.

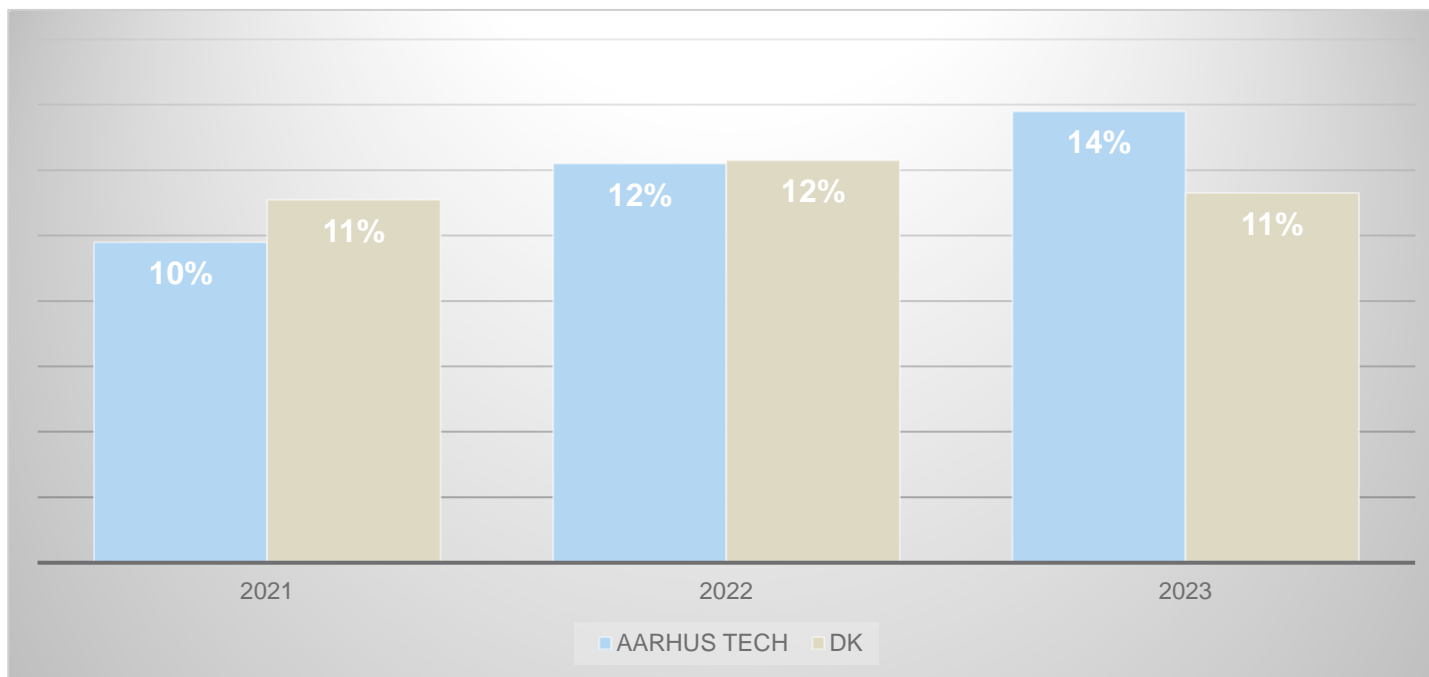
SCREENINGSINDIKATOR 9 – TRIVSELSSCOREN VELBEFINDENDE 2023

AARHUS
TECH



Resultatet er lig landsgennemsnittet 2021 og 2022 – men under i 2023. Vi når dermed ikke måltallet.

SCREENINGSINDIKATOR 10 – ELEVERNES FRAVÆR



Set over en treårige periode svinger elevfraværet. Et år ligger vi under, et år lig med og et år over. Vi udtages dermed ikke til tilsyn på denne indikator.

SCREENING – INDFRIELSE AF MÅLTAL FOR LÆREPLADSER

STUK: De enkelte uddannelsesudbud, der udtages til tilsyn, er udbud, der ligger længst under uddannelsens respektive måltal (målt i procentpoint), og udbud hvor flest elever mangler en læreplads (målt i antal) i forhold til uddannelsens respektive måltal.

Der udtages 22 udbud med højeste pct. point fra indfrielse og 22 udbud med højeste antal elever.

Ud fra disse betingelser forventer vi følgende to uddannelser udtrækkes til tilsyn:

Kolonne1	Pct. point fra indfrielse (slut GF2)	Antal elever fra indfrielse (slut GF2)
Træfagene	47%	65
Ernæringsassistent	54%	7

UDVIKLINGSOPGAVER ERHVERVSUDDANNELSERNE 2024

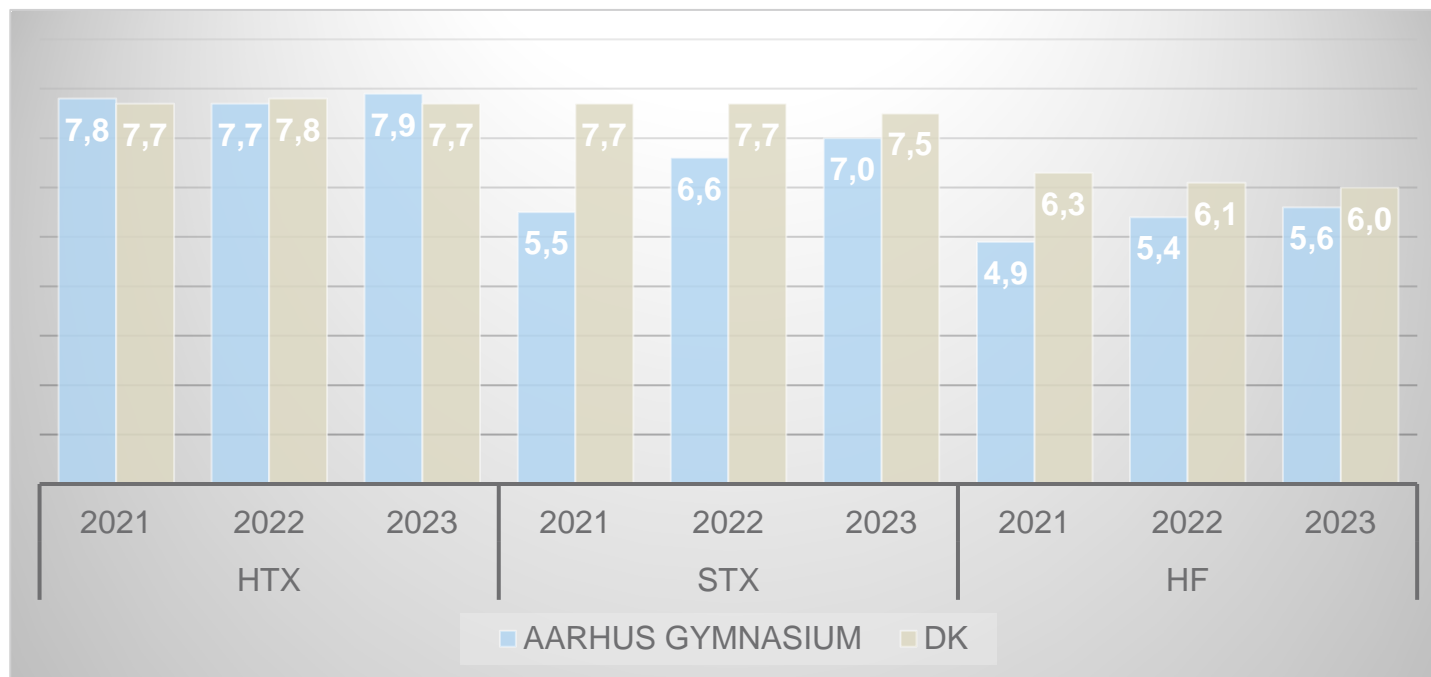
- Årets primære udviklingsopgave er at sænke frafald på gf2
- Temaet for årets selvevaluering er det pædagogisk didaktisk grundlag ... vi ved at STUK i 2024 vil have fokus på det pædagogisk didaktiske grundlag og fraværsprocedurer. Begge dele har vi arbejdet med og opdateret i 2023.
- Se selvevalueringen for AARHUS Erhvervsuddannelser/AMU på skolens hjemmeside. (Se under 'Kvalitet' og 'Selvevaluering og handlingsplaner'.)
- Ydermere vil der være afdelingsspecifikke indsatser, hvis der er afvigelser fra kvalitetsmålene.
- Se de uddannelsesspecifikke indsatser i opfølgingsplanerne. (Du finder dem på skolens hjemmeside under 'Kvalitet' og 'Selvevaluering og handlingsplaner'.)

KVALITETSMÅLENE FOR GYMNASIALE UDDANNELSER:

The logo for Aarhus Tech, featuring the words "AARHUS" and "TECH" in white, bold, sans-serif capital letters stacked vertically on a red, tilted rectangular background.

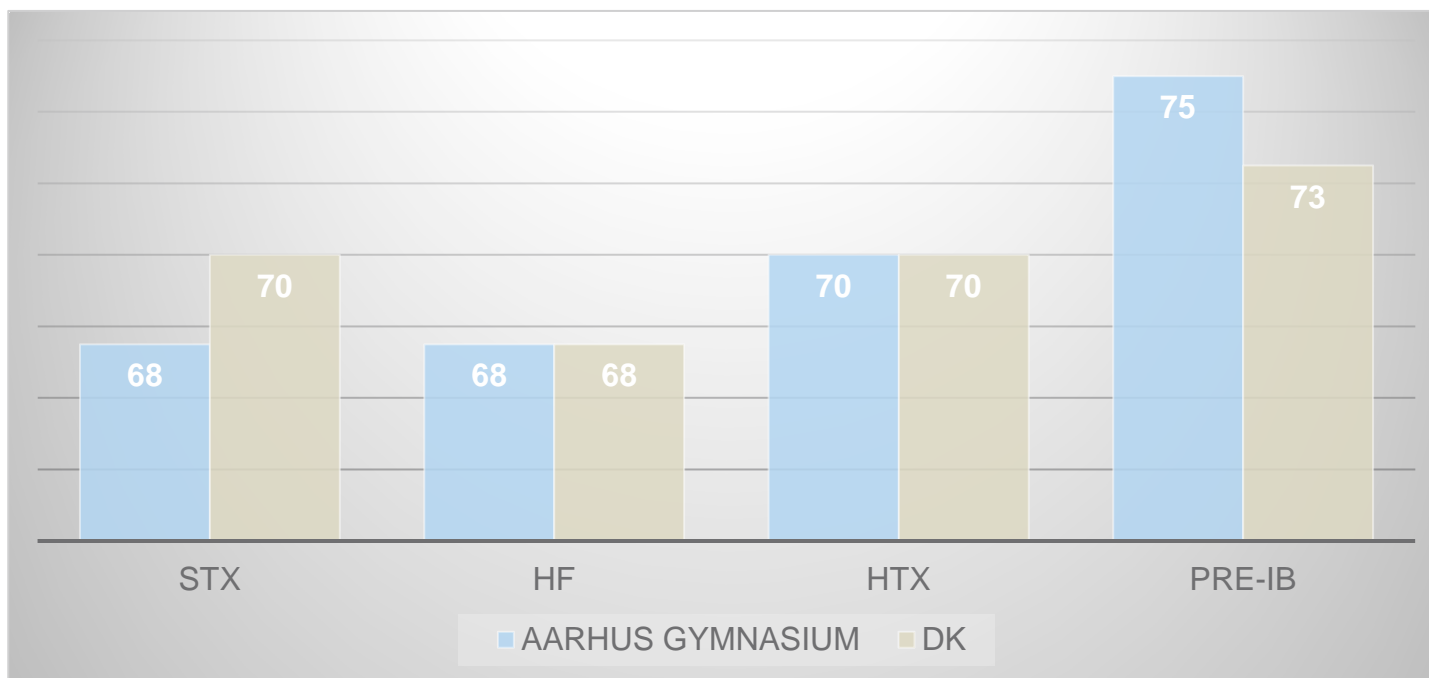
- Gennemsnitligt eksamensresultat
- Trivselsindikatorer - elevtrivsel
- Frafald 1 år efter påbegyndt gymnasieuddannelse
- Overgangsfrekvens (overgang til uddannelse 27 måneder efter fuldført gymnasial uddannelse)

GENNEMSNITLIGT EKSAMENSRESULTAT (BEVISÅR 2021-2023)



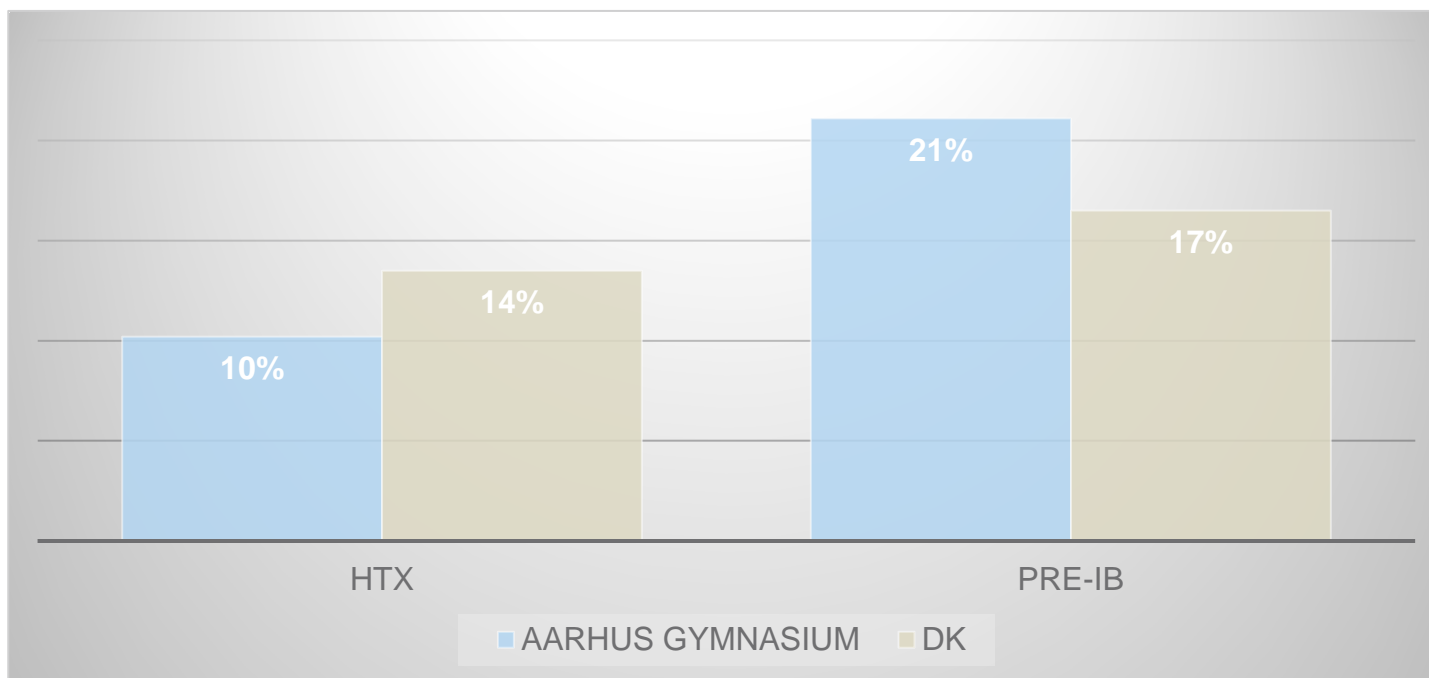
Måltallet nås for Htx og ikke for Stx og Hf. Dog har der været en positiv udvikling i karaktergennemsnittet for disse to uddannelser gennem de sidste tre år.

MÅL 2: ELEVTRIVSEL (UNDERSØGELSE FRA 2023)



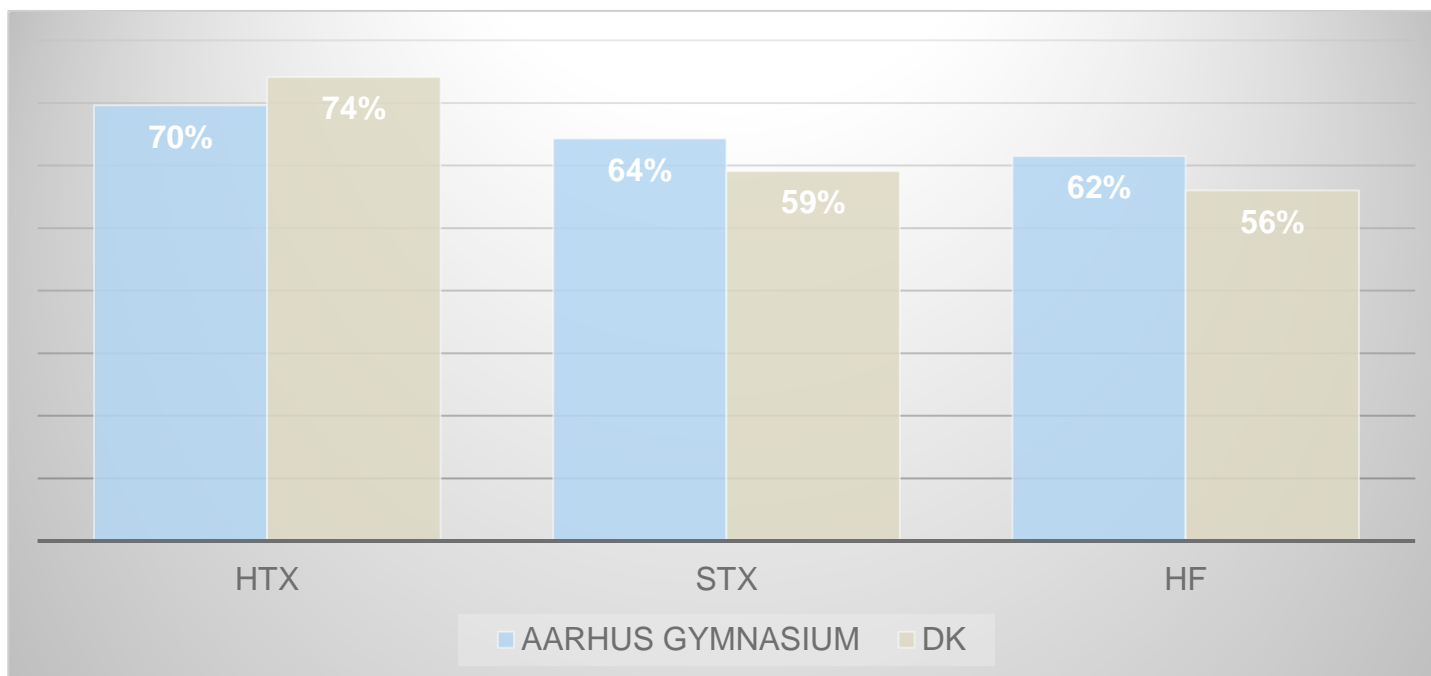
På Htx, Hf og Pre-IB er elevtrivslen lig eller bedre end landsgennemsnittet. På Stx er resultatet under landsgennemsnittet. Målet nås for tre uddannelser ud af fire.

MÅL 3: FRAFALD – ET ÅR EFTER PÅBEGYNDT UDDANNELSE (SKOLEÅRET 22/23)



På Htx AARHUS GYMNASIUM er frafaldet lavere end landsgennemsnittet, mens det er højere for Pre-IB. Målet nås der delvist. Der var ikke førsteårs elever på Stx og Hf pågældende skoleår.

OVERGANGSFREKVENNS - TIL VIDEREGÅENDE UDDANNELSE



Dette vedr. elever der afsluttede deres uddannelse i 2020, og deres status 2 år efter. Stx og Hf-eleverne har en bedre overgangsfrekvens end landsgennemsnittet, mens det ikke er tilfældet for Htx. Målet nås dermed for to ud af tre uddannelser.

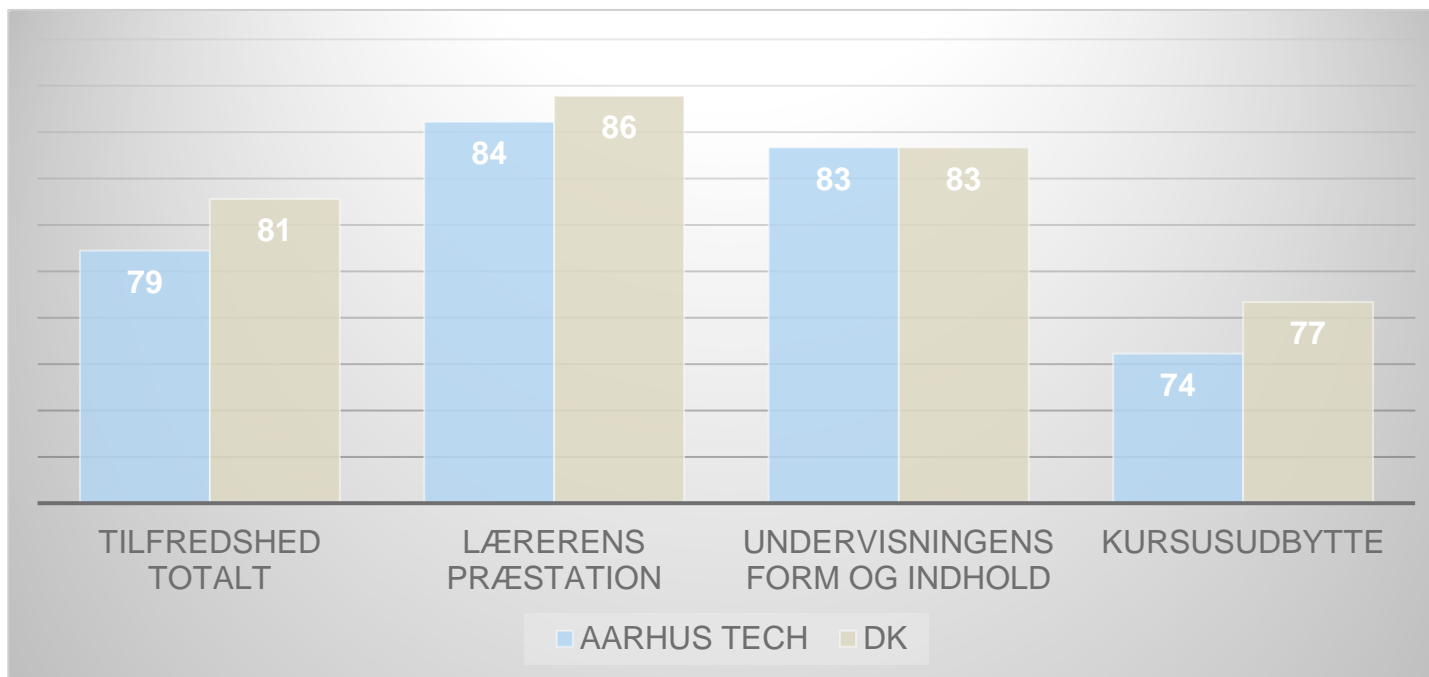
UDVIKLINGSOPGAVER AARHUS GYMNASIUM 2024

- I år er der særligt fokus på de grundlæggende forudsætninger for at være i trivsel og den risikoadfærd, der kan påvirke elevernes trivsel både på kort og lang sigt. Det handler om søvn, fællesskaber, tilhørsforhold, nikotinprodukter, rusmidler og seksuel sundhed.
- Dette skal vi lykkes med igennem et øget samarbejde med forældre og kommune.
- Se selvevalueringen for AARHUS GYMNASIUM på skolens hjemmeside. (Se under 'Kvalitet' og 'Selvevaluering og handlingsplaner'.)
- Ydermere vil der være afdelingsspecifikke indsatser, hvis der er afvigelser fra kvalitetsmålene.
- Se de afdelingsspecifikke indsatser i afdelingernes opfølgingsplaner. (Du finder dem på skolens hjemmeside under 'Kvalitet' og 'Selvevaluering og handlingsplaner'.)

KVALITETSMÅLENE FOR AMU:

- Kursisttilfredshed med fokus på kursisternes oplevelse af:
 - 1. Kursusudbyttet
 - 2. Lærerens præstation
 - 3. Undervisningens form og indhold
- Tilfredshed totalt

RESULTATER FOR AMU – KURSISTTILFREDSHED (2023)



Kursisttilfredsheden ligger lige under landsgennemsnittet samlet - og i to ud af tre indikatorer, og vi når dermed ikke målet.

UDVIKLINGSOPGAVER AMU 2024

The logo for Aarhus Tech, featuring the words "AARHUS" and "TECH" in white, bold, sans-serif capital letters stacked vertically on a red, tilted rectangular background.

- Med udgangspunkt i kursisttilfredsheden arbejdes der på at forbedre kvaliteten på de kurser, der ligger under landsgennemsnittet.
- De målrettede indsatser vil fremgå af uddannelsernes opfølgingsplaner, som bliver offentliggjorte på skolens hjemmeside i april/maj. (Du finder dem under 'Kvalitet' og 'Selvevaluering og handlingsplaner'.)