

# AARHUS TECH

## ***KVALITET – MÅL & RESULTATER FOR AARHUS TECH SKOLEÅRET 2022***

Bestyrelsesmødet marts 2023

## OM KVALITETSMÅLENE:

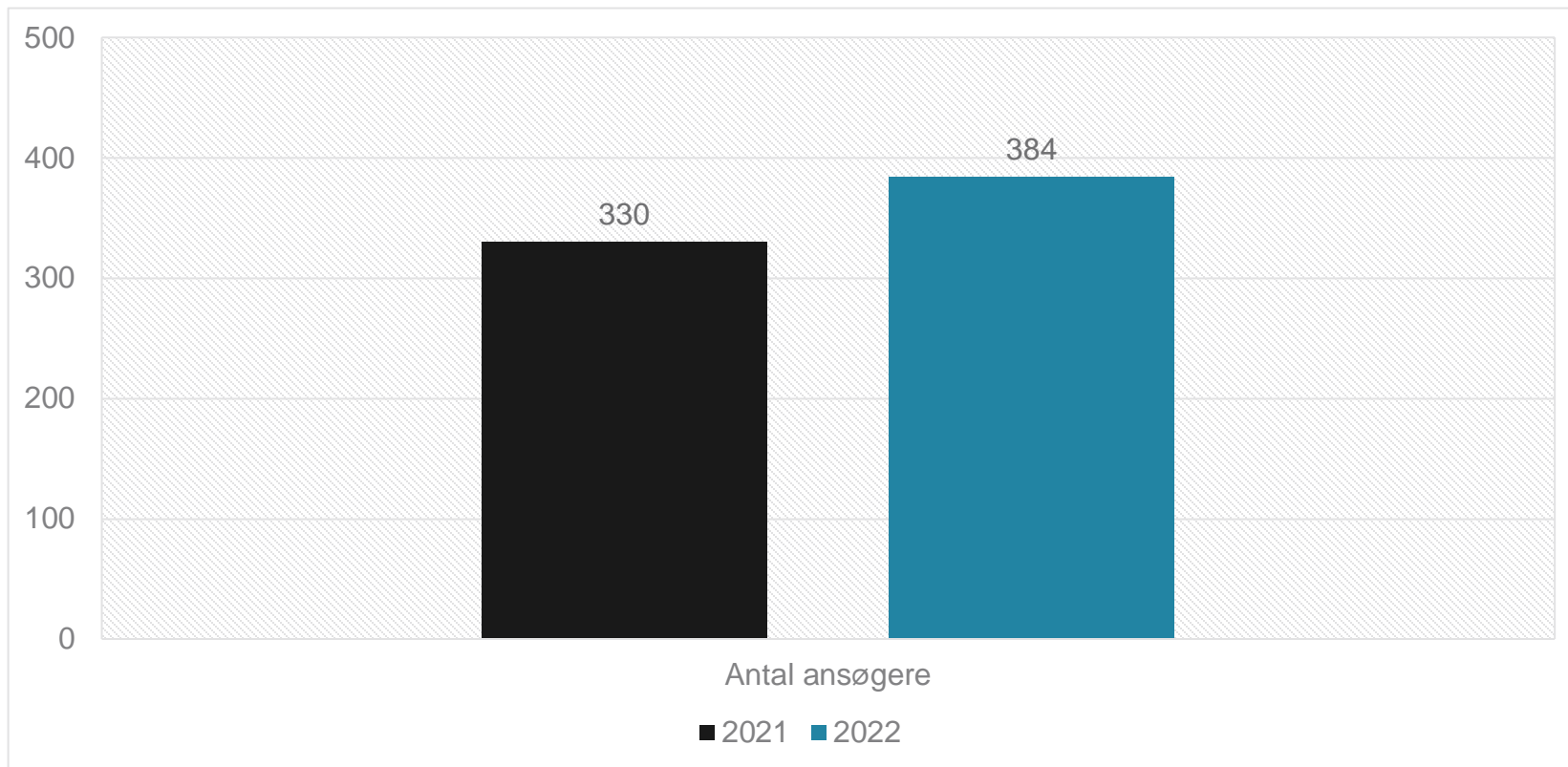
- I nov/dec. gennemfører STUK (Styrelsen for Undervisning og Kvalitet) deres årlige kvalitetskontrol af ungdomsuddannelserne og arbejdsmarkedskurserne/AMU.
- Det sker ved, at de screener skolernes resultater indenfor en række kvalitetsparametre som f.eks. karakterer, gennemførelse og elev/kursist tilfredshed.
- Disse data er offentligt tilgængelig i STUKs datavarehus – [uddannelsesstatistik.dk](https://uddannelsesstatistik.dk).
- STUK har en forventning om, at skolerne har indarbejdet disse kvalitetstal i deres løbende opfølgning på kvaliteten i uddannelserne samt at bestyrelsen har kendskab til skolens resultater.

## KVALITETSMÅLENE FOR ERHVERVSUDDANNELSERNE:

The logo for Aarhus Tech, featuring the words "AARHUS" and "TECH" in white, bold, sans-serif capital letters stacked vertically on a red, tilted rectangular background.

- Flere elever skal vælge en erhvervsuddannelse direkte efter 9. eller 10. klasse.
- Flere skal fuldføre en erhvervsuddannelse.
- Erhvervsuddannelserne skal udfordre alle elever, så de bliver så dygtige, som de kan.
- Tilliden til og trivslen på erhvervsskolerne skal styrkes.

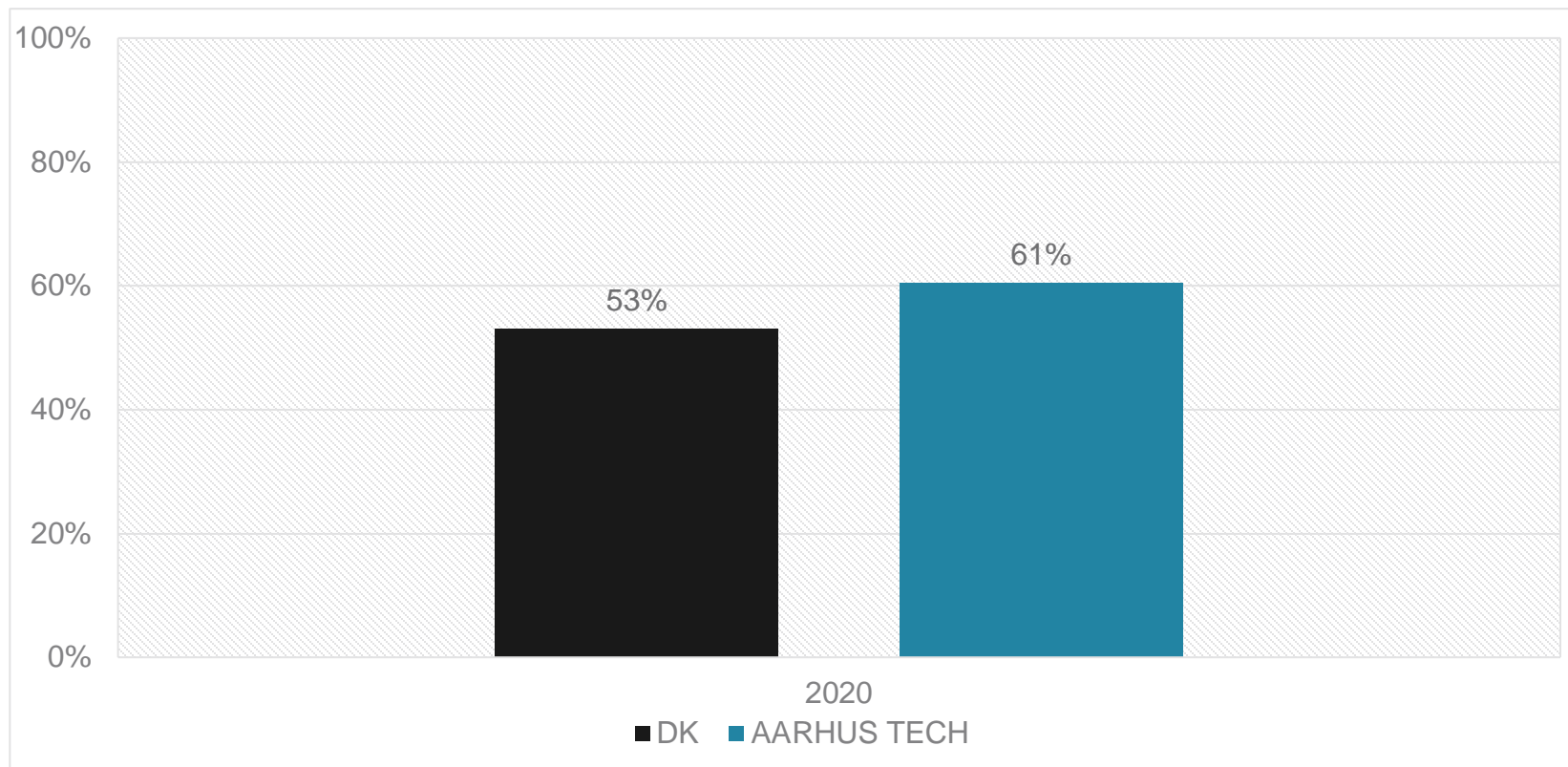
## MÅL 1: ANTAL ANSØGERE - 1. PRIORITETS- ANSØGNINGER FRA 9. OG 10. KLASSE



Vi har stigning i antallet af ansøgere, og når dermed målet.

## MÅL 2: FULDFØRELSE

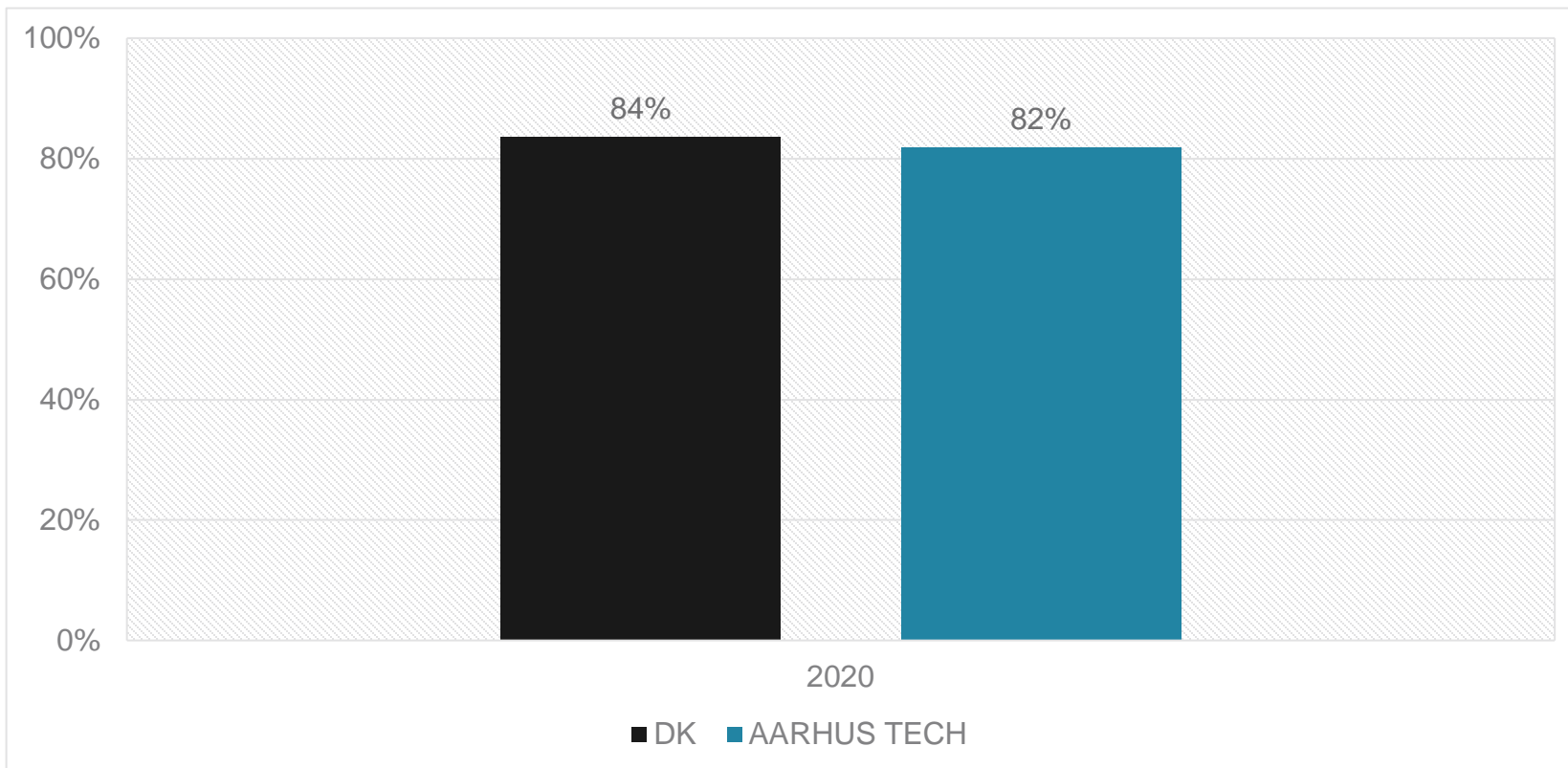
AARHUS  
TECH



61% af de elever, der startede på et grundforløb i løbet 2020, har i 2021/2022 gennemført mindst tre måneder af deres hovedforløb. Det er 8 procentpoint bedre end landsgennemsnittet, og vi når dermed dette måltal.

# MÅL 3: BESKÆFTIGELSESFREKVENNS

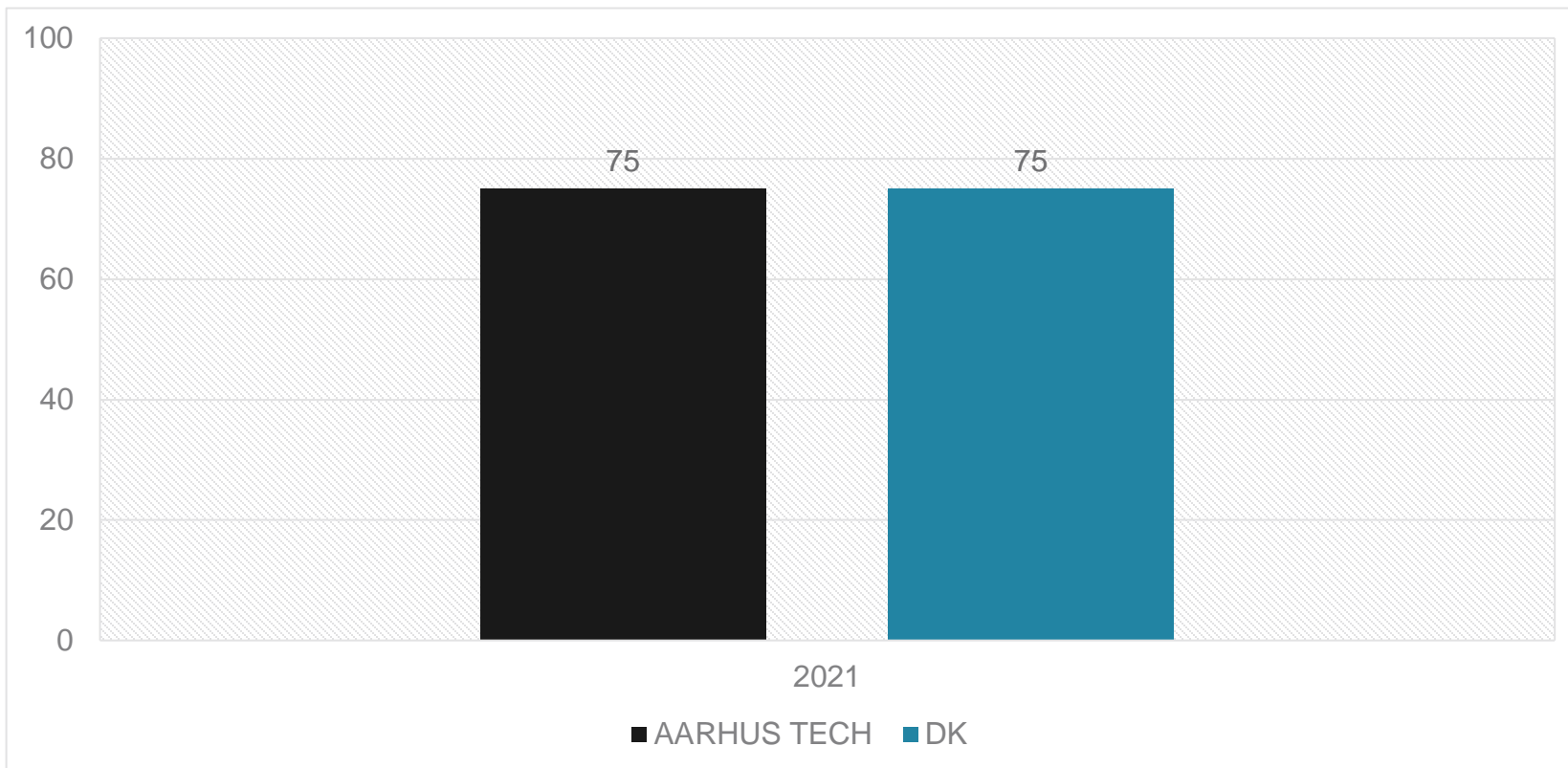
AARHUS  
TECH



Overgangsfrekvensen fra uddannelse til beskæftigelse for elever fra AARHUS TECH er 2% lavere end landsgennemsnittet, og vi når dermed ikke målet.

## MÅL 4: ELEVTRIVSEL (UNDERSØGELSE FRA 2021)

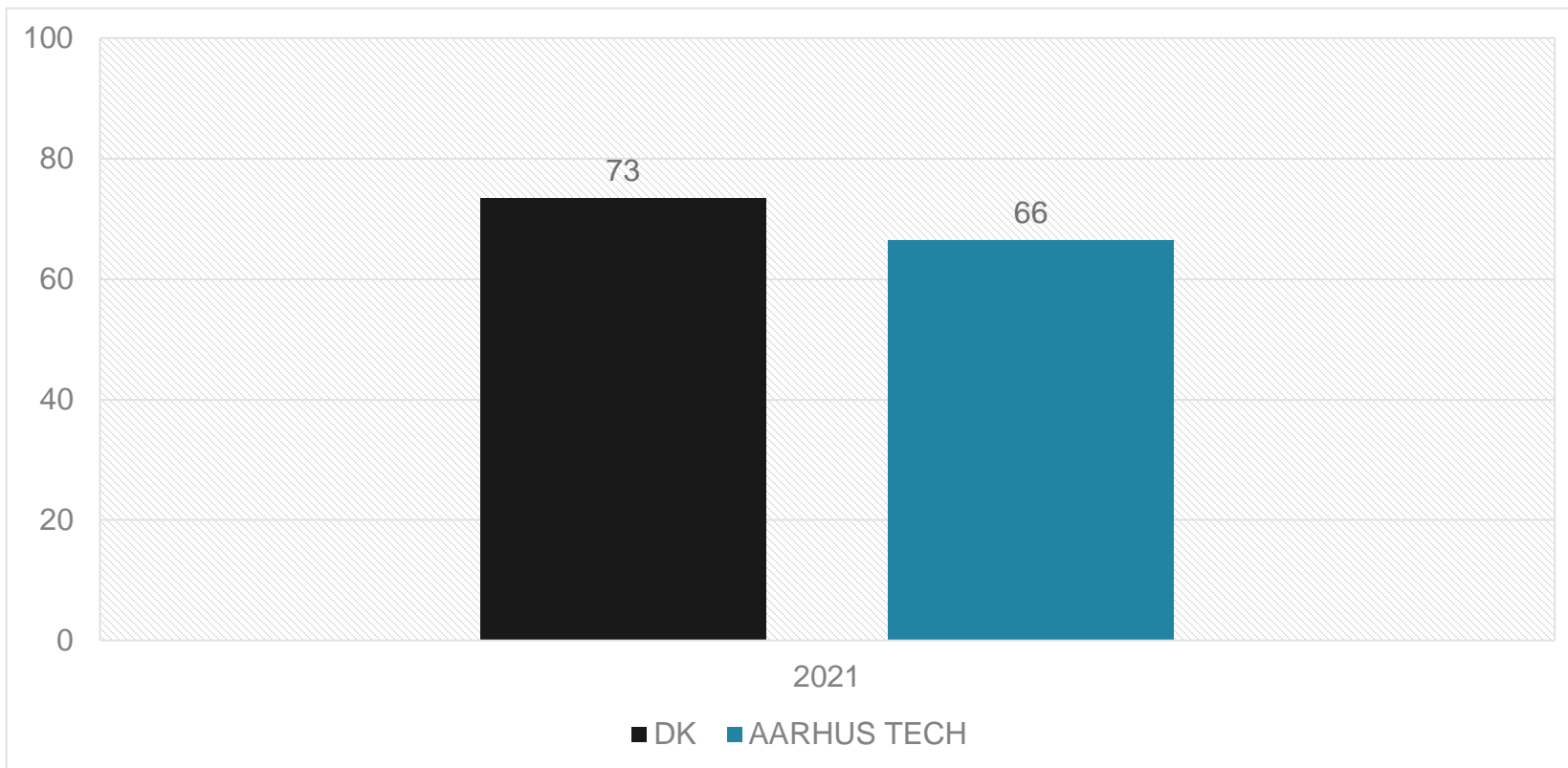
AARHUS  
TECH



Elevtrivslen på AARHUS TECH er lig landsgennemsnittet, og vi når dermed målet.

## MÅL 4: VIRKSOMHEDSTILFREDSHEDEN (UNDERSØGELSE FRA 2021)

AARHUS  
TECH



Virksomhedstilfredsheden ligger under landsgennemsnittet, og vi når dermed ikke målet.



# UDVIKLINGSOPGAVER ERHVERVSUDDANNELSERNE 2023

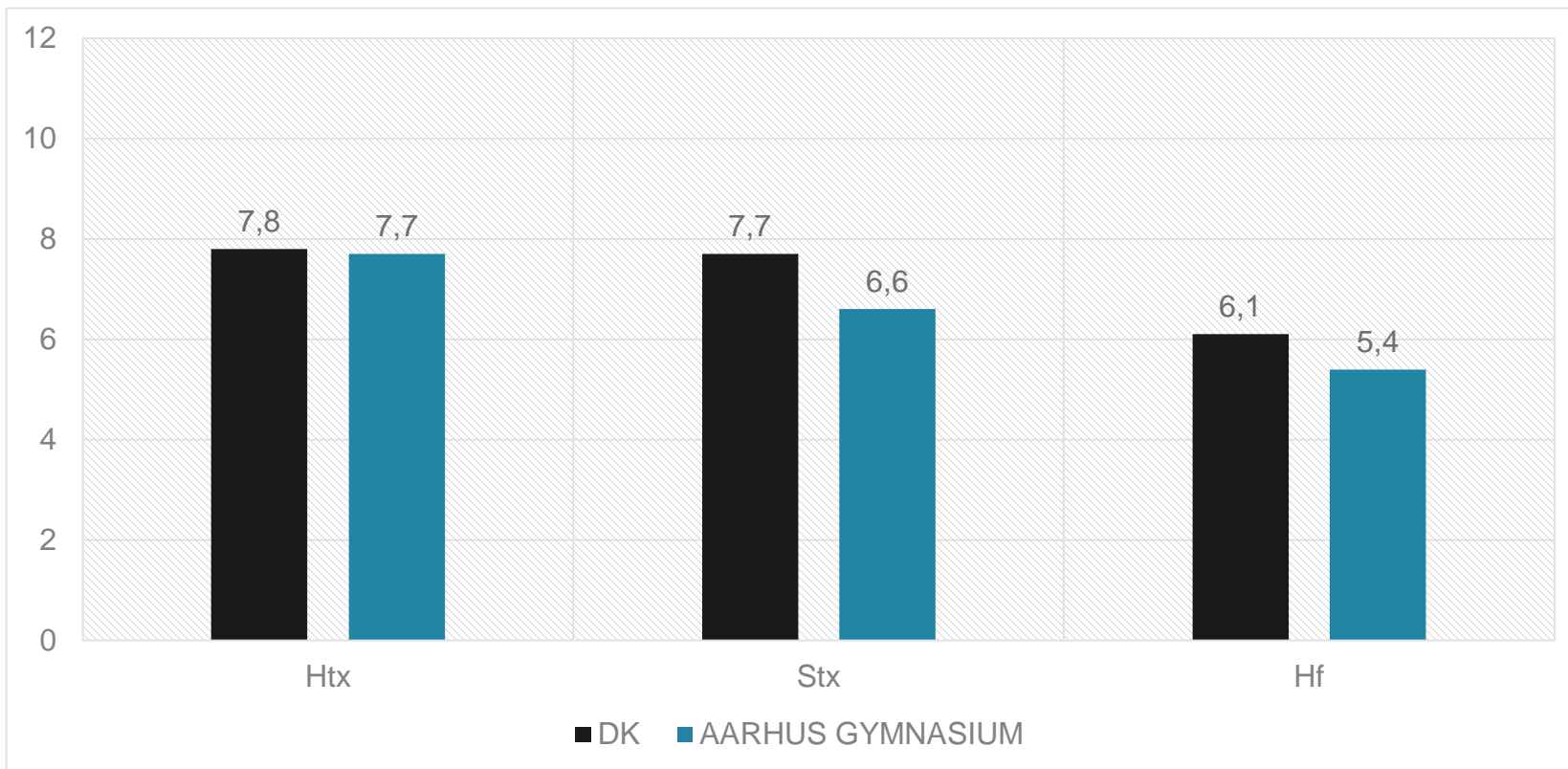
- Årets primære udviklingsopgave er at forbedre virksomhedernes tilfredshed med AARHUS TECH – herunder at sikre at skolen får optimalt udbytte af arbejdet i LUU.
- Fokus er forbedret kommunikation mellem AARHUS TECH -elev/lærling og virksomhed. Og følgende tiltag er aftalt:
  - Uddannelsesplakater som viser indhold og struktur af uddannelsen. Afleveres til alle virksomheder med lærlinge/elev skoleåret 2023/2024.
  - Mestermøder – årlig møde mellem mester/virksomhed-elev/lærling og relevant underviser.
  - Afskeds og velkomstpakke til virksomhederne
  - Nyhedsbrev- - både fra skole og elever (mail, lydclip og film)
  - Årligt opkald til virksomheden ifm. VTU, hvis tilfredshed under 70 på samarbejde eller andet
  - Besøge nye virksomheder
- Fokus på at sikre fuldt udbytte af det arbejde, der foregår i de enkelte LUU. Dette er endvidere temaet for årets selvevaluering.
- Se selvevaluering og diverse opfølgingsplaner på skolens hjemmeside - under 'Kvalitet' og 'Selvevaluering og handlingsplaner'.

## KVALITETSMÅLENE FOR GYMNASIALE UDDANNELSER:

The logo for Aarhus Tech, featuring the words "AARHUS" and "TECH" in white, bold, sans-serif capital letters stacked vertically on a red, tilted rectangular background.

- Gennemsnitligt eksamensresultat
- Socioøkonomisk reference
- Trivselsindikatorer - elevtrivsel
- Frafald 1 år efter påbegyndt gymnasieuddannelse
- Overgangsfrekvens (overgang til uddannelse 27 måneder efter fuldført gymnasial uddannelse)

# GENNEMSNITLIGT EKSAMENSRESULTAT (BEVISÅR 2022)



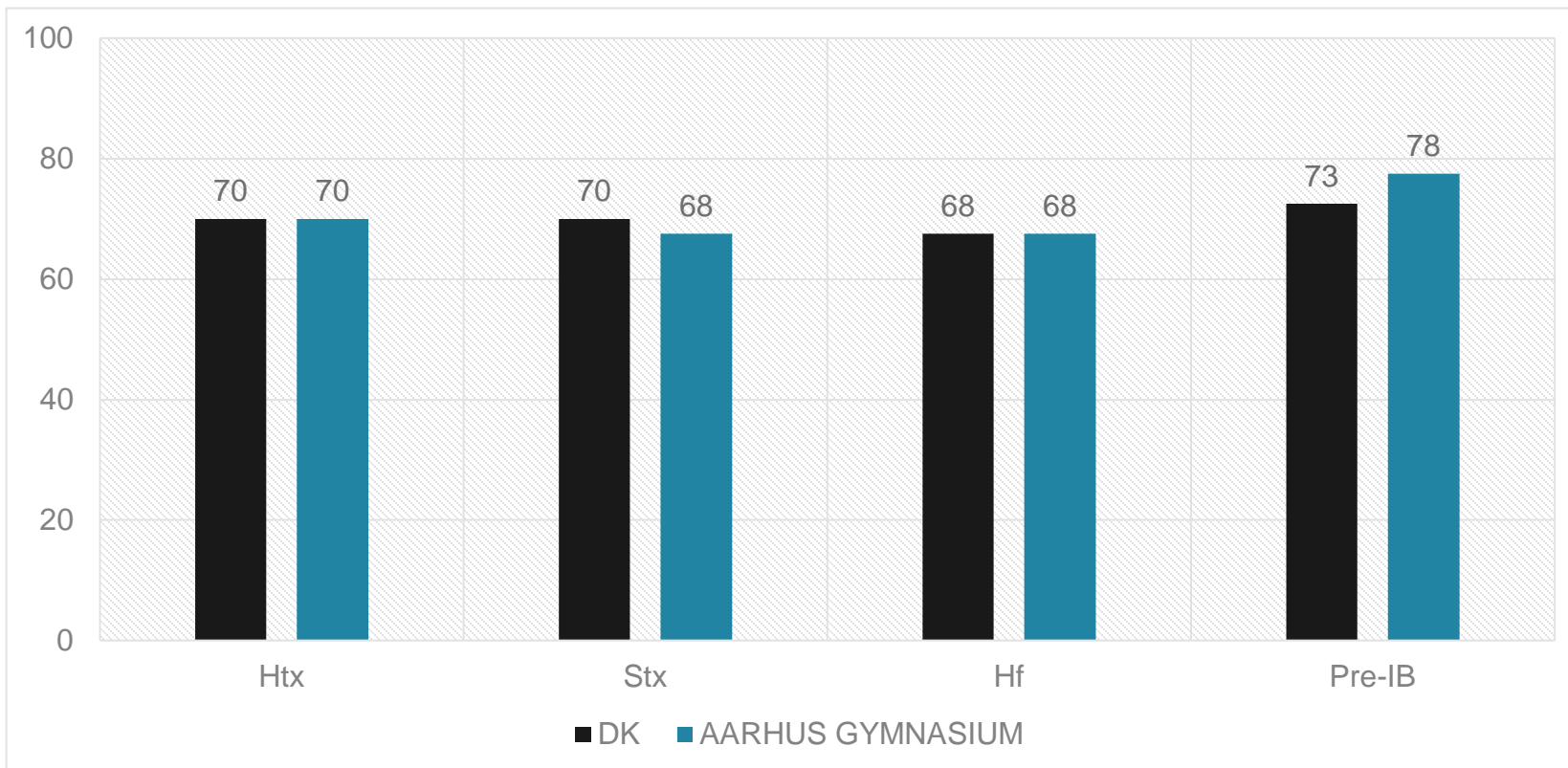
Det gælder for alle tre uddannelser på AARHUS GYMNASIUM, at karaktergennemsnittet ligger under landsgennemsnittet i 2022, og vi når dermed ikke måltallet.

# SOCIOØKONOMISKE REFERENCER FOR GYMNASIALE EKSAMENSRESULTATER OG BEVISÅR 2022

	City - Htx	Viby – Htx	Skanderborg – Htx	Tilst – Stx	Tilst - Hf
Under niveau					
På niveau	X	X	X	X	X
Over niveau					

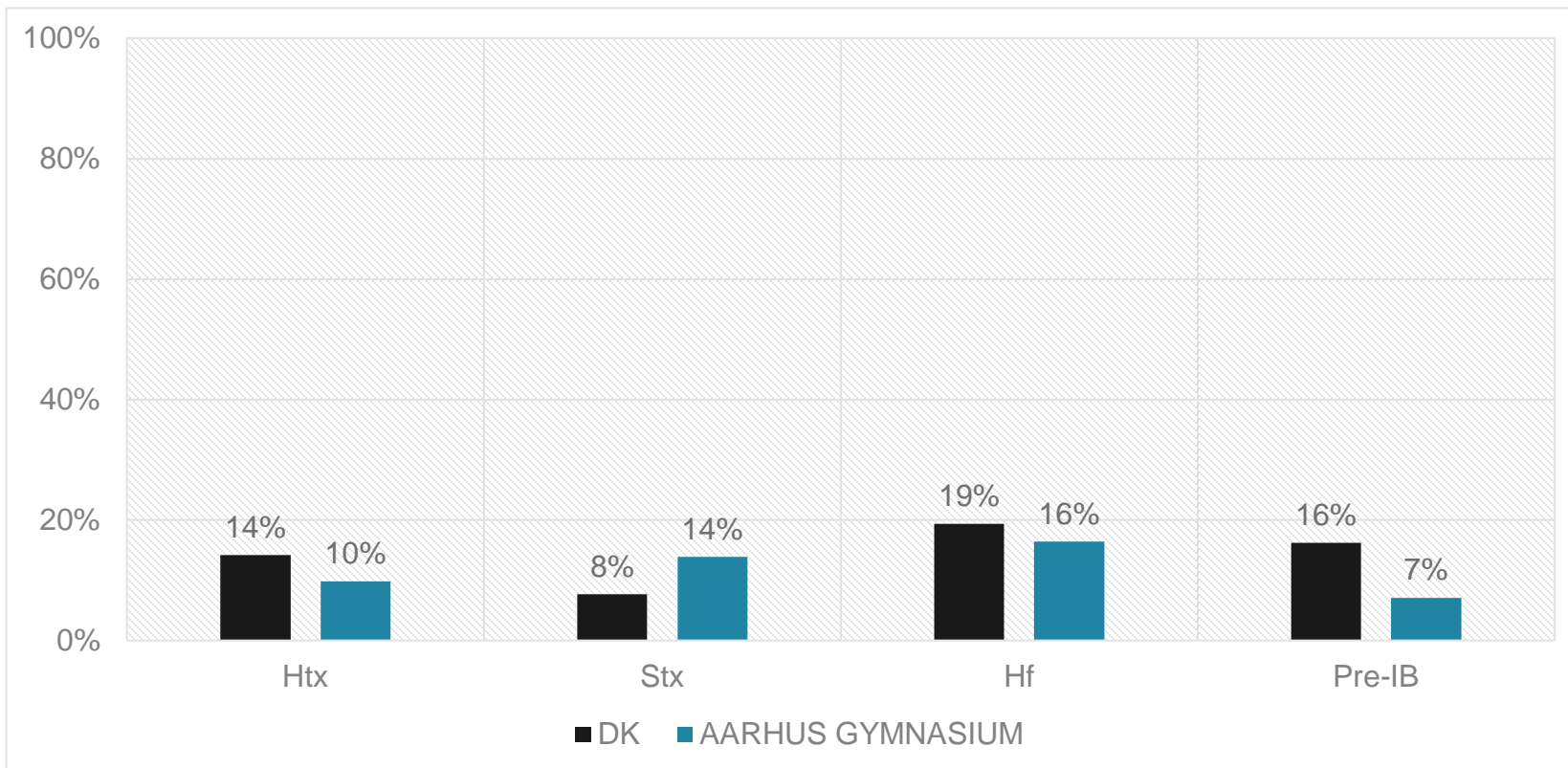
På tværs af uddannelser og afdelinger er eksamensgennemsnittet på et forventeligt niveau, når der tages højde for elevernes baggrund. Vi når målet.

## MÅL 2: ELEVTRIVSEL (UNDERSØGELSE FRA 2021)



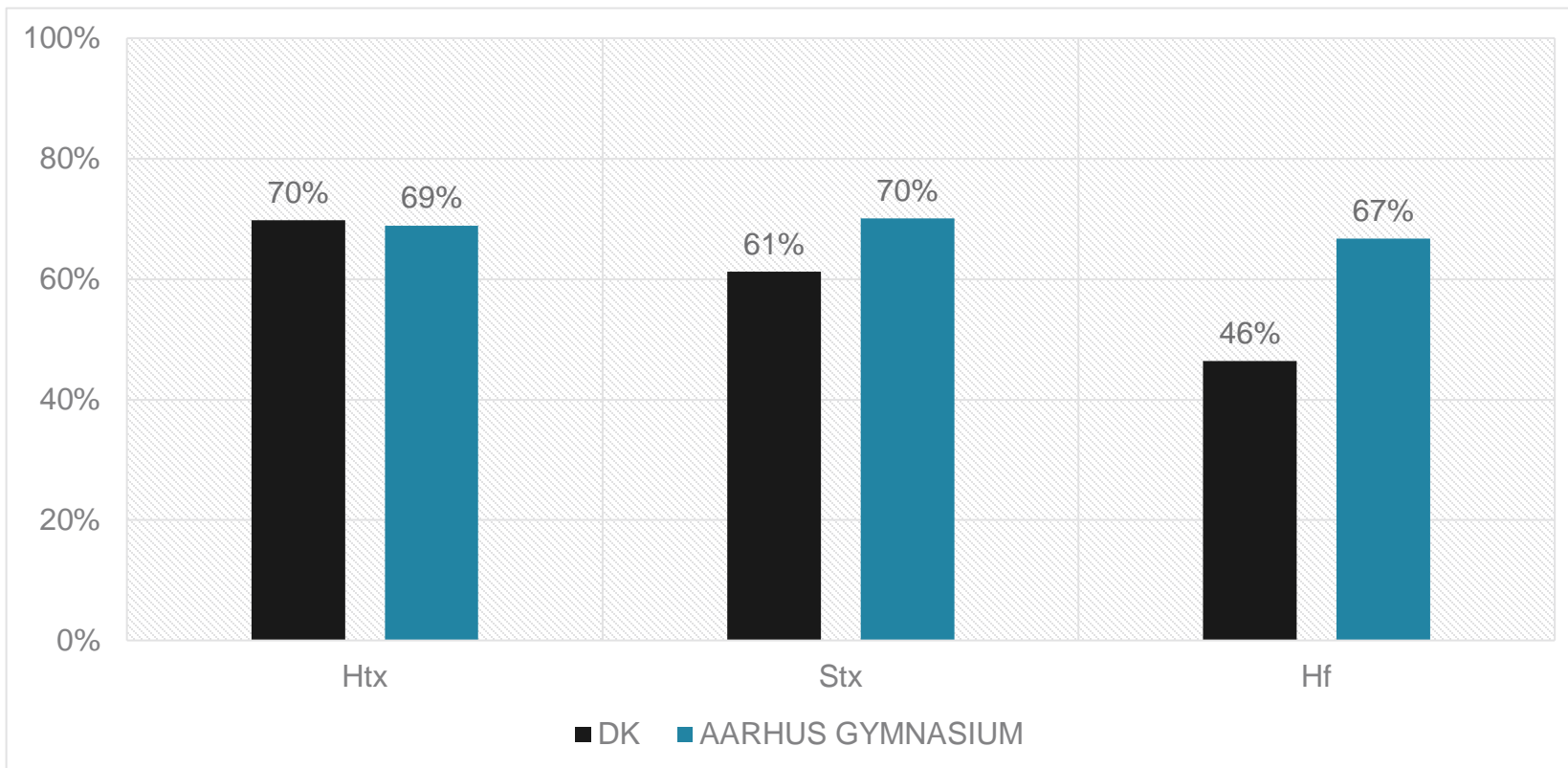
På Htx, Hf og Pre-IB er elevtrivslen lig eller bedre end landsgennemsnittet. På Stx er resultatet under landsgennemsnittet. Målet nås for tre uddannelser ud af fire.

## MÅL 3: FRAFALD – ET ÅR EFTER PÅBEGYNDT UDDANNELSE (2022)



På Htx, Hf, Pre-IB er frafaldet lavere end landsgennemsnittet for uddannelsen, mens det er højere for Stx. Målet nås dermed for tre ud af de fire uddannelser.

# OVERGANGSFREKVENNS - TIL VIDEREGÅENDE UDDANNELSE



Vedr. elever der afsluttede deres uddannelse i 2019 – og deres status 2 år efter. Stx og Hf-eleverne har en bedre overgangsfrekvens end landsgennemsnittet, mens det ikke er tilfældet for Htx. Målet nås dermed for to ud af tre uddannelser.

## UDVIKLINGSOPGAVER AARHUS GYMNASIUM 2023

- I år er der særligt fokus på at forbedre elevernes karakterer, deres læringsmiljø samt deres velbefindende.
- Forbedring af karakterer og elevtrivsel er desuden de primære temaer for årets selvevaluering. Se selvevalueringen for AARHUS GYMNASIUM på skolens hjemmeside. (Se under 'Kvalitet' og 'Selvevaluering og handlingsplaner'.)
- Ydermere vil der være afdelingsspecifikke indsatser, hvis der er afvigelser fra kvalitetsmålene.
- Se de afdelingsspecifikke indsatser i afdelingernes opfølgningsplaner. (Du finder dem på skolens hjemmeside under 'Kvalitet' og 'Selvevaluering og handlingsplaner'.)

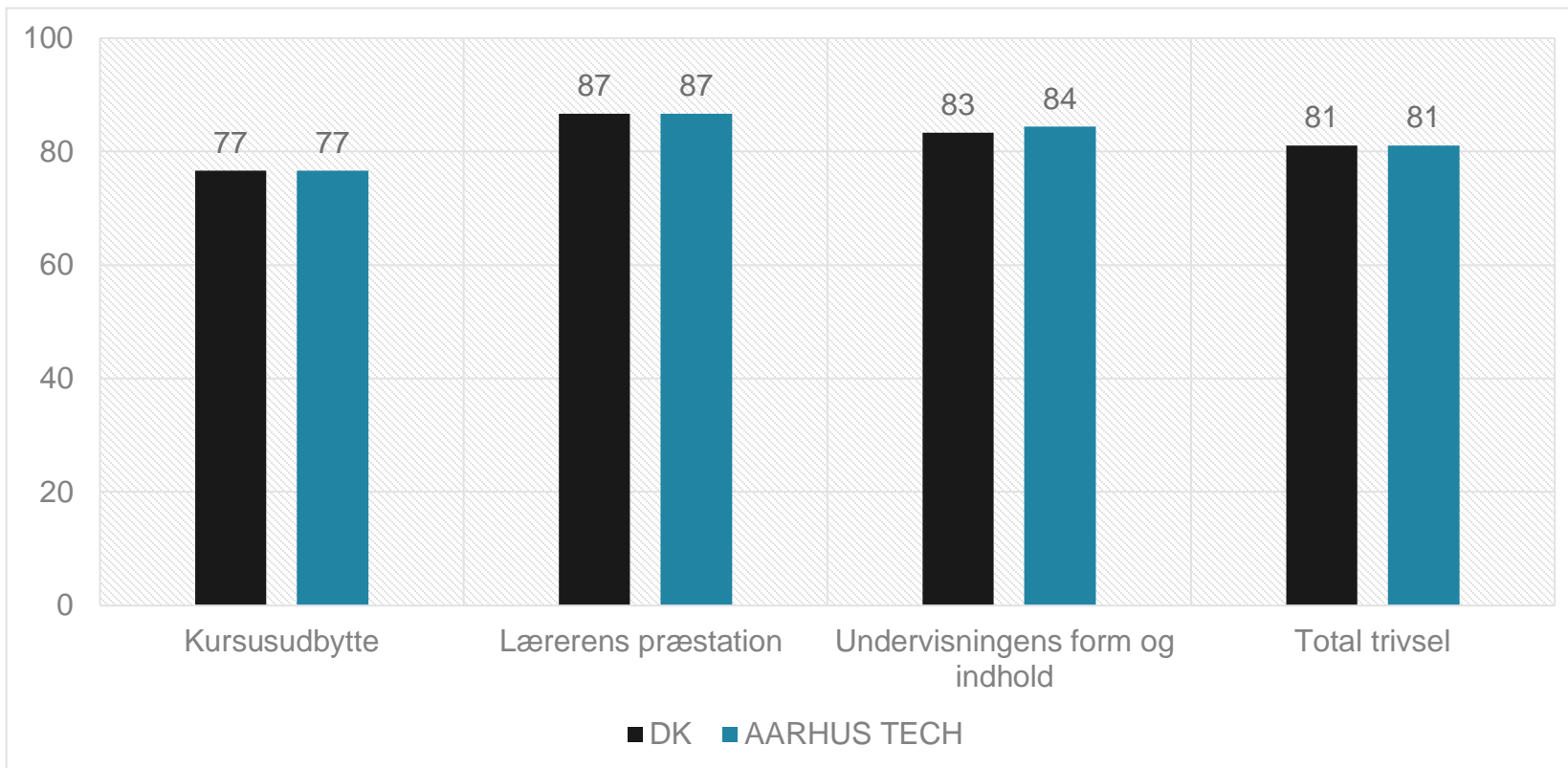


## KVALITETSMÅLENE FOR AMU:

The logo for Aarhus Tech, featuring the words "AARHUS" and "TECH" in white, bold, sans-serif capital letters stacked vertically on a red, tilted rectangular background.

- Kursisttilfredshed med fokus på kursisternes oplevelse af:
  - 1. Kursusudbyttet
  - 2. Lærerens præstation
  - 3. Undervisningens form og indhold
- Tilfredshed totalt

## RESULTATER FOR AMU – KURSISTTILFREDSHED (2022)



Kurstilfredsheden ligger på niveau med eller bedre end landsgennemsnittet for de enkelte indikatorer. Og vi når målet.

## UDVIKLINGSOPGAVER AMU 2023

- Med udgangspunkt i evalueringerne fra Vis kvalitet dvs. kursisttilfredsheden arbejdes der på at forbedre kvaliteten på de kurser, der ligger under landsgennemsnittet.
- De målrettede indsatser vil fremgå af uddannelsernes opfølgingsplaner, som bliver offentliggjorte i april/maj. (Du finder dem på skolens hjemmeside under 'Kvalitet' og 'Selvevaluering og handlingsplaner'.)
- Der er fortsat fokus på implementering af AMU-prøver herunder sikring af kvalitet i afholdelse af prøverne.

# MÅLOPFYLDELSE KVALITETSMÅLENE – RESULTAT OPSUMMERENDE

	EUD	AMU	HTX	STX	HF	Pre-IB
Trivsel elev/kursist	✓	✓	✓	÷	✓	✓
Tilfredse virksomheder	÷	-	-	-	-	-
Frafald	✓	-	✓	÷	✓	✓
Eksamensresultat	-	-	÷	÷	÷	-
Socioøkonomiske referencer	-	-	✓	✓	✓	-
Overgangsfrekvens udd./beskæf.	÷	-	÷	✓	✓	-
Ansøgstal	✓	-	-	-	-	-

*Er resultatet 1%-3% lavere end landsgennemsnittet, betragter vi afvigelsen som mindre kritisk og minusset er orange. Modsat de kritiske resultater, der er markeret med rød.*