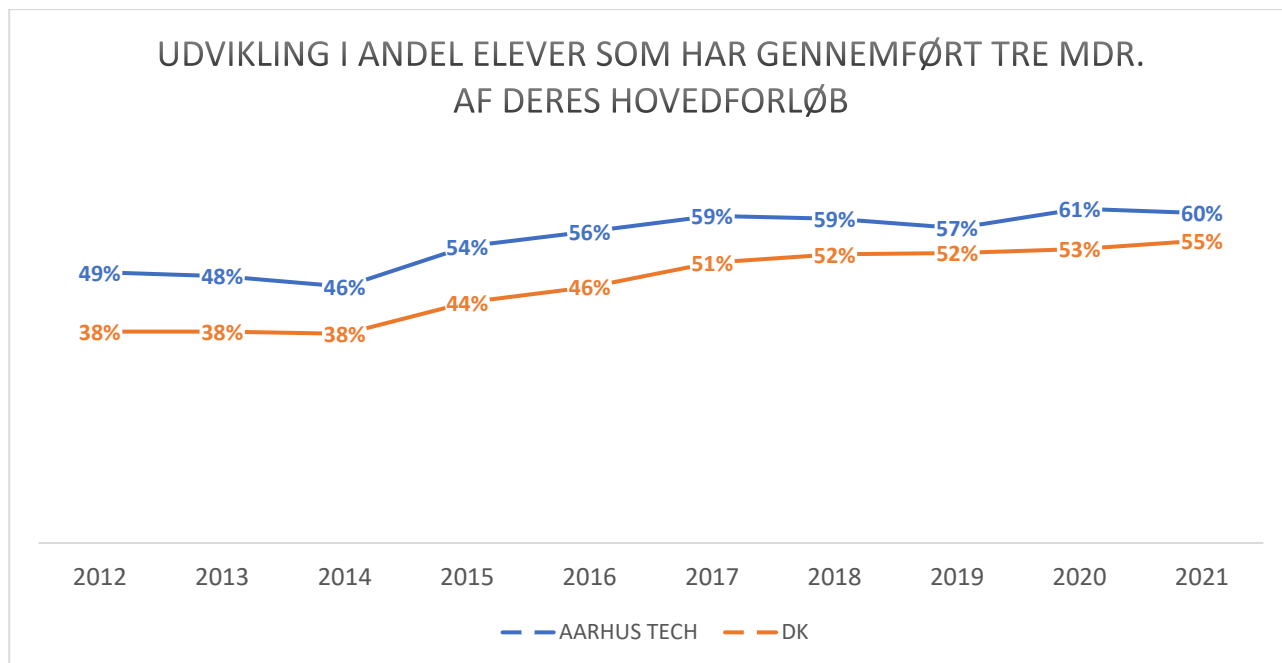


## FRAFALDSANALYSE AARHUS TECH 2012-2023 – opgjort juni 2024

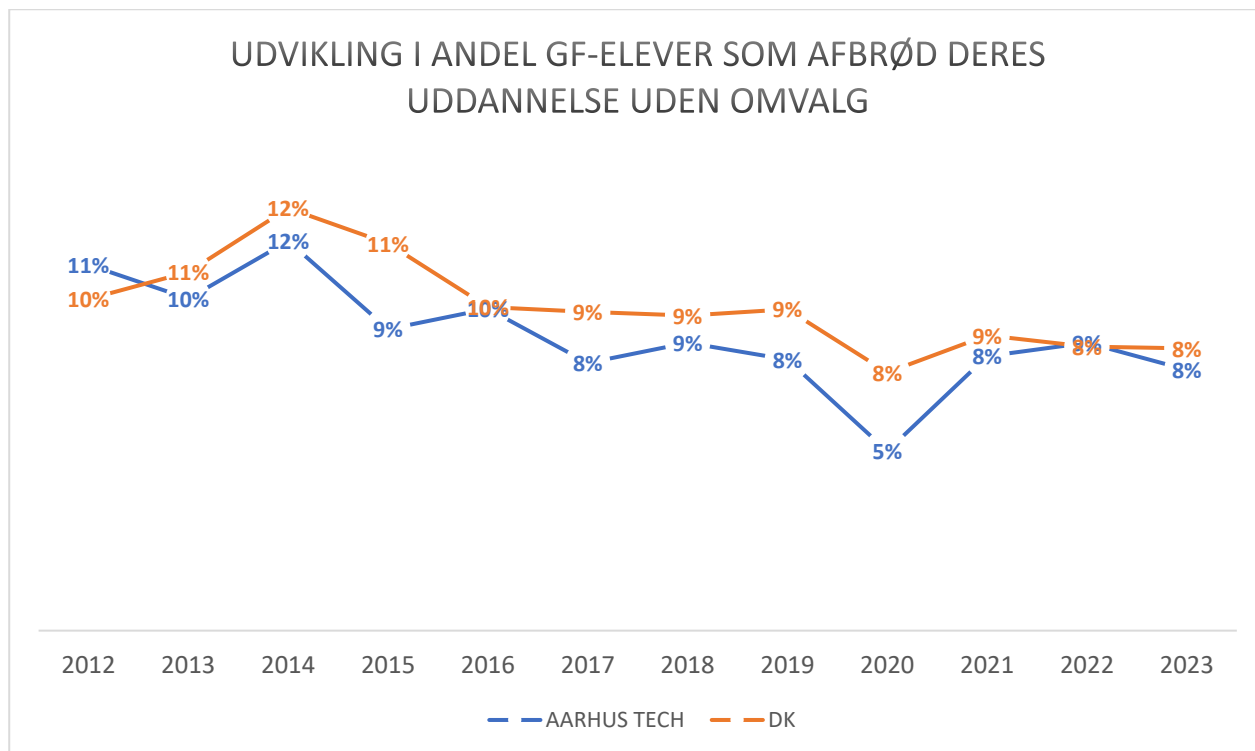
### AFBRUD OVERORDNET MÅLTAL (MÅL 2)



Grafen viser udviklingen i andelen af elever, som når at gennemføre mindst tre måneder af deres hovedforløb. Således var der 60% af eleverne der havde opstart på et grundforløb på AARHUS TECH, der endte med at gennemføre tre måneder af deres hovedforløb. Grafen sammenligner resultaterne for AARHUS TECH (blå linje) med de nationale gennemsnitstal for Danmark (DK, orange linje).

Resultatet er at AARHUS TECH opnår et bedre resultat end landsgennemsnittet alle årene, hvilket vi er godt tilfredse med. Dog er tendensen at forskellen bliver mindre.

## DEL MÅL - AFBRUD 3. MDR. EFTER PÅBEGYNDT GRUNDFORLØB

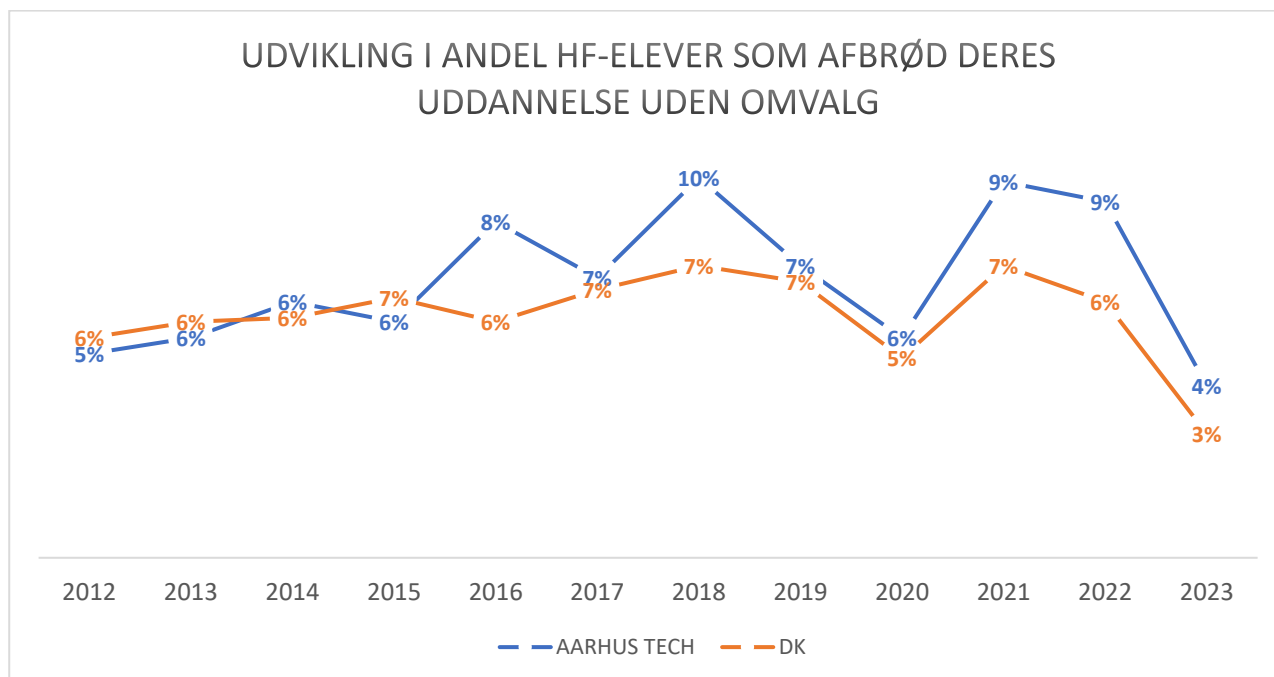


Grafen viser udviklingen i andelen af GF-elever (grundforløbs elever) ved AARHUS TECH (blå linje) og i Danmark generelt (DK, orange linje), som afbrød deres forløb indenfor de tre måneder fra opstart. Det drejer sig om elever der afbrød uden omvalg.

Resultatet viser samme tendens for AARHUS TECH og landsgennemsnit. Nemlig at afbruddet var lavest i 2020 og så ellers har ligget på 8-9% de seneste tre år. Generelt ligger det lavere end først del af målingsperioden, hvor det lå mellem 10-12%.

Grafen indikerer således, at AARHUS TECH har gjort betydelige fremskridt i at reducere frafald blandt deres GF-elever, specielt efter 2016, og har opnået en stabil frafaldsprocent på niveau med det nationale gennemsnit de seneste år.

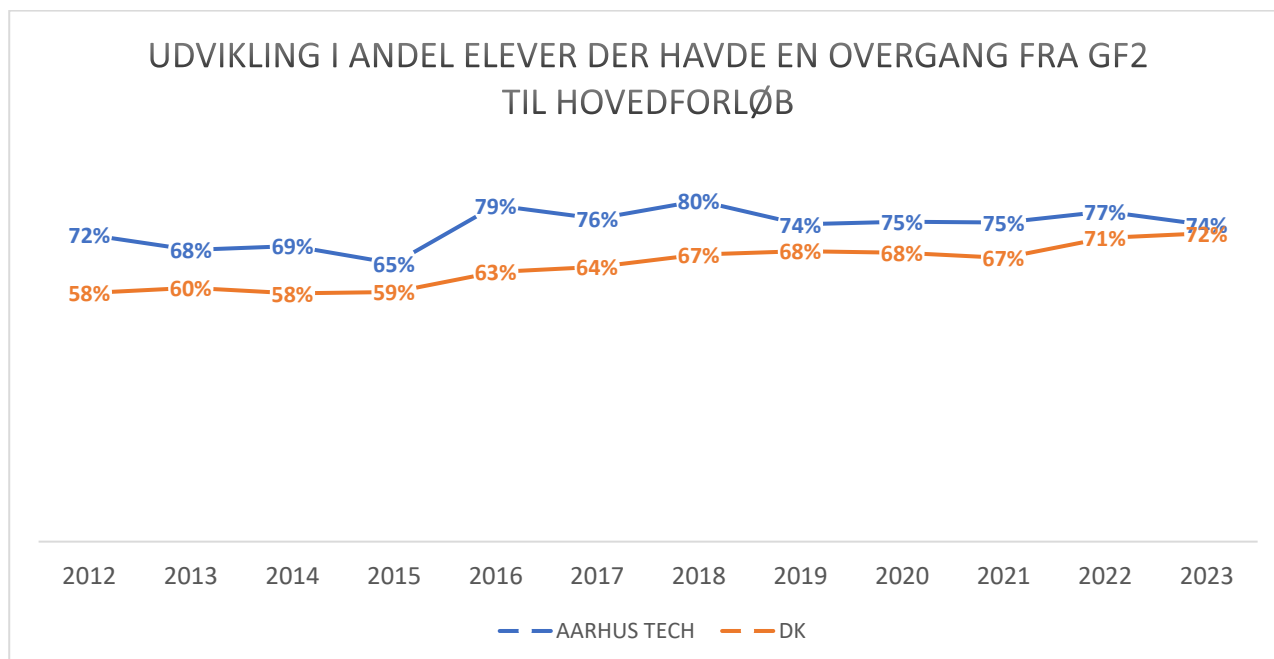
## DEL MÅL - AFBRUD 3. MDR. EFTER PÅBEGYNDT HOVEDFORLØB



Figuren viser udviklingen i andelen af hovedforløbs-elever, som afbrød deres uddannelse uden omvalg på AARHUS TECH sammenlignet med det nationale gennemsnit i Danmark fra 2012 til 2023.

Sammenfattende indikerer dataene, at AARHUS TECH har større variationer i andelen af elever, der afbryder deres uddannelse uden omvalg, mens de nationale tal er mere stabile. Dette kan pege på, at lokale faktorer påvirker AARHUS TECH i højere grad end på landsplan. Forklaringer på de høje frafaldsprocenter i 2021 og 2022 kan være efterdønninger efter corona, hvor skolen oplevede at de unge var mere sårbare og flere ikke var parate til en læreplads. Heldigvis er afbrudsprocenten faldet betydeligt i 2023 – til laveste niveau i perioden for målingen.

## DEL MÅL – AFBRUD I OVERGANGEN FRA GF2 TIL HOVEDFORLØB



Figuren viser udviklingen i andelen af elever der fortsatte direkte på et hovedforløb efter endt grundforløb. AARHUS TECH sammenlignes med det nationale gennemsnit i Danmark fra 2012 til 2023.

**AARHUS TECH** har generelt haft højere andele af elever, der fortsatte deres uddannelse, sammenlignet med det nationale gennemsnit alle år. Der er desuden en markant stigning i andelen af elever, der fortsatte deres uddannelse ved AARHUS TECH fra 2015 (65%) til 2016 (79%), og denne højere andel er blevet opretholdt gennem de efterfølgende år. Nationalt er der også en gradvis stigning i andelen af elever, der fortsatte deres uddannelse fra 2012 (58%) til 2023 (72%).

Dataene viser alt i alt, at AARHUS TECH har gjort betydelige fremskridt i at øge andelen af GF-elever, der får en læreplads og fortsætter på hovedforløbet. Og specielt fra 2015 til 2016. Efter denne periode har AARHUS TECH fastholdt de høje niveauer af fortsættende elever. På landsplan er der også en positiv tendens med en stabil stigning i andelen af elever, der fortsætter deres uddannelse.

## Afbrud grundforløb – de seneste tre år

Af nedenstående tabel fremgår status på afbrud opgjort pr. uddannelse – opgjort efter endt forløb– over de seneste tre år. På uddannelse med udfordringer med afbrud gennem alle tre år (røde markeringer), er der iværksat indsatser og disse er beskrevet i opfølgingsplaner. Planerne er ligeledes tilgængelige på hjemmesiden – under kvalitet.

<b>STATUS 6. MDR. EFTER PÅBEGYNDT UDDANNELSE</b>			
UddannelseUDD6_Tilgang	Kalenderår	AARHUS TECH	DK
Anlægsstruktør, bygningstruktør og brolægger, grundforløb 2	2021	11%	11%
	2022	12%	11%
	2023	8%	8%
Bager og konditor, grundforløb 2	2021	17%	18%
	2022	16%	16%
	2023	12%	15%
Bygningsmaler, grundforløb 2	2021	23%	21%
	2022	36%	24%
	2023	12%	17%
Bygningssnedker, grundforløb 2	2021	21%	19%
	2022	0%	15%
	2023	9%	15%
Data- og kommunikationsuddannelsen, grundforløb 2	2021	11%	22%
	2022	24%	22%
	2023	22%	17%
Ejendomsservicetekniker, grundforløb 2	2021	0%	8%
	2022	0%	11%
	2023	0%	7%
Elektriker, grundforløb 2	2021	16%	17%
	2022	17%	17%
	2023	25%	16%
Elektronik- og svagstrømsuddannelsen, grundforløb 2	2021	28%	20%
	2022	14%	18%
	2023	0%	15%
Ernæringsassistent, grundforløb 2	2021	13%	19%
	2022	0%	16%
	2023	19%	14%
Frisør, grundforløb 2	2021	8%	11%
	2022	9%	12%
	2023	0%	12%
Fødevarer, jordbrug og oplevelser, grundforløb 1	2021	8%	7%
	2022	0%	7%
	2023	8%	7%
Gastronom, grundforløb 2	2021	13%	19%
	2022	15%	15%
	2023	7%	12%

Gourmetslagter, grundforløb 2	2021	0%	5%
	2022	0%	8%
	2023	0%	2%
Industri teknikeruddannelsen, grundforløb 2	2021	15%	15%
	2022	0%	10%
	2023	14%	10%
Lager- og terminaluddannelsen, grundforløb 2	2021	12%	12%
	2022	0%	10%
	2023	0%	10%
Maskinsnedker, grundforløb 2	2021	25%	12%
	2022	0%	17%
	2023	0%	12%
Mediegrafiker, grundforløb 2	2021	0%	7%
	2022	0%	13%
	2023	0%	8%
Murer, grundforløb 2	2021	12%	15%
	2022	11%	15%
	2023	11%	15%
Møbelsnedker og orgelbygger, grundforløb 2	2021	0%	8%
	2022	0%	13%
	2023	0%	9%
Omsorg, sundhed og pædagogik, grundforløb 1	2021	61%	17%
	2022	58%	14%
	2023	12%	9%
Personvognsmekaniker, grundforløb 2	2021	29%	17%
	2022	21%	16%
	2023	26%	16%
Serviceassistent, grundforløb 2	2021	5%	12%
	2022	10%	14%
	2023	0%	11%
Sikkerhedsvagt, grundforløb 2	2021	24%	35%
	2022	44%	39%
	2023	0%	27%
Smed, grundforløb 2	2021	13%	12%
	2022	11%	9%
	2023	0%	7%
Teknisk designer, grundforløb 2	2021	19%	15%
	2022	21%	16%
	2023	11%	16%
Teknologi, byggeri og transport, grundforløb 1	2021	11%	7%
	2022	12%	7%
	2023	4%	6%
Tjener, grundforløb 2	2021	0%	15%
	2022	0%	18%

	2023	0%	12%
Træfagenes byggeuddannelse, grundforløb 2	2021	9%	12%
	2022	21%	15%
	2023	10%	13%
Vejgodstransportuddannelsen, grundforløb 2	2021	22%	19%
	2022	20%	14%
	2023	12%	15%
VVS-energiuddannelsen, grundforløb 2	2021	16%	12%
	2022	15%	12%
	2023	12%	11%
Webudvikler, grundforløb 2	2021	18%	15%
	2022	25%	16%
	2023	14%	15%

## Overgang fra GF2 til hovedforløb

Af nedenstående tabel fremgår status på andel af elever der efter endt GF2 har fået en læreplads og dermed fortsætter på hovedforløbet. Fokus for vores interne opfølgning er de seneste tre år. På uddannelse med udfordringer med afbrud gennem alle tre år (røde markeringer), er der iværksat indsatser og disse er beskrevet i opfølgingsplaner. Planerne er ligeledes tilgængelige på hjemmesiden – under kvalitet.

Andel elever med OVERGANG FRA GF2 TIL HOVEDFORLØB			
Uddannelse	År	AARHUS TECH	DK
Anlægsstruktør, bygningsstruktør og brolægger	2021	58%	82%
	2022	84%	82%
	2023	77%	86%
Bager og konditor	2021	42%	47%
	2022	41%	53%
	2023	36%	59%
Bygningsmaler	2021	76%	69%
	2022	71%	67%
	2023	61%	70%
Bygningssnedker	2021	47%	70%
	2022	42%	70%
	2023	44%	63%
Data- og kommunikationsuddannelsen	2021	82%	70%
	2022	82%	75%
	2023	94%	78%
Ejendomsservicetekniker	2021	89%	82%
	2022	83%	90%
	2023	73%	89%
Elektriker	2021	79%	76%
	2022	82%	81%
	2023	81%	83%
Elektronik og svagstrømsuddannelsen	2021	86%	72%
	2022	90%	78%
	2023	94%	85%
Ernæringsassistent	2021	76%	64%
	2022	67%	69%
	2023	43%	68%
Frisør	2021	80%	85%
	2022	72%	82%
	2023	72%	79%
Gastronom	2021	71%	62%
	2022	64%	68%
	2023	74%	72%
Gourmetslagter	2021	86%	84%
	2022	55%	84%



	2023	94%	85%
Industrieteknikuddannelsen	2021	86%	82%
	2022	83%	82%
	2023	82%	85%
Lager- og terminaluddannelsen	2021	90%	85%
	2022	90%	91%
	2023	90%	85%
Maskinsnedker	2021	0%	83%
	2022	41%	76%
	2023	53%	74%
Mediegrafiker	2021	85%	82%
	2022	93%	85%
	2023	85%	88%
Murer	2021	68%	78%
	2022	93%	82%
	2023	78%	81%
Møbelsnedker og orgelbygger	2021	30%	78%
	2022	60%	74%
	2023	56%	73%
Personvognsmekaniker	2021	71%	73%
	2022	77%	78%
	2023	76%	81%
Serviceassistent	2021	87%	69%
	2022	76%	70%
	2023	73%	79%
Sikkerhedsvagt	2021	39%	28%
	2022	59%	42%
	2023	67%	64%
Smed	2021	75%	80%
	2022	96%	82%
	2023	71%	85%
Teknisk designer	2021	72%	80%
	2022	83%	80%
	2023	78%	84%
Tjener	2021	30%	62%
	2022	100%	76%
	2023	0%	79%
Træfagenes byggeuddannelse	2021	79%	81%
	2022	84%	81%
	2023	74%	78%
Vejgodstransportuddannelsen	2021	79%	71%
	2022	100%	79%
	2023	79%	80%
VVS-energi	2021	73%	81%

	2022	86%	86%
	2023	81%	82%
Webudvikler	2021	82%	81%
	2022	79%	83%
	2023	52%	81%